

**ENCUESTA DE OPINIÓN PÚBLICA EN LIMA Y CALLAO**

**PERCEPCIÓN DE LA CIUDADANÍA SOBRE EL  
INDULTO A ALBERTO FUJIMORI**

**Lima, del sábado 20 al martes 23 de enero 2018**

# FICHA TÉCNICA

## OBJETIVO

Obtener información acerca de la percepción que sobre las gracias presidenciales tienen los ciudadanos de 18 a 70 años residentes en las provincias de Lima y Callao.

## METODOLOGÍA

Se desarrolló una investigación cuantitativa mediante la técnica de la encuesta, que permite obtener información a través de la aplicación de un cuestionario a una muestra representativa de la población estudiada o universo.

Se aplicó un cuestionario estructurado que fue elaborado a partir de los objetivos propuestos.

El trabajo de campo se realizó mediante entrevista personal, en las viviendas de los entrevistados.

## UNIVERSO

Población de hombres y mujeres de 18 a 70 años, de todos los niveles socioeconómicos, residentes en las provincias de Lima y Callao.

Población total: 7 628 477 personas.

# DISEÑO DE LA MUESTRA

## Tamaño de la muestra

500 personas, hombres y mujeres de 18 a 70 años, de todos los niveles socioeconómicos, residentes en las provincias de Lima y Callao, elegidas en forma aleatoria en base a una distribución demográfica que reproduce la estructura de la población de las mencionadas provincias.

## Error permitido

+/- 4.4 % para los resultados totales.

## Nivel de confianza

95.0% con valores para  $p=q= 50\%$ .

## Segmentación de la muestra

Por nivel socioeconómico, sexo y edad.

## Representatividad de la muestra

Con la distribución de la muestra en 32 distritos de las provincias de Lima y Callao, se logró una representatividad del 92.99% de la población estudiada.

## Procedimiento de muestreo

Primera etapa: Selección de conglomerados por muestreo aleatorio proporcional al tamaño de la población del distrito.

Segunda etapa: Selección de los elementos de muestreo en los conglomerados por rutas aleatorias y cuotas por sexo y edad.

## **TRABAJO DE CAMPO**

### **Recolección de datos**

Mediante la técnica de la encuesta, con aplicación personal del cuestionario en las viviendas de los entrevistados.

### **Fechas de campo**

El trabajo de campo se realizó desde el sábado 20 hasta el martes 23 de enero 2018.

### **Entrevistadores**

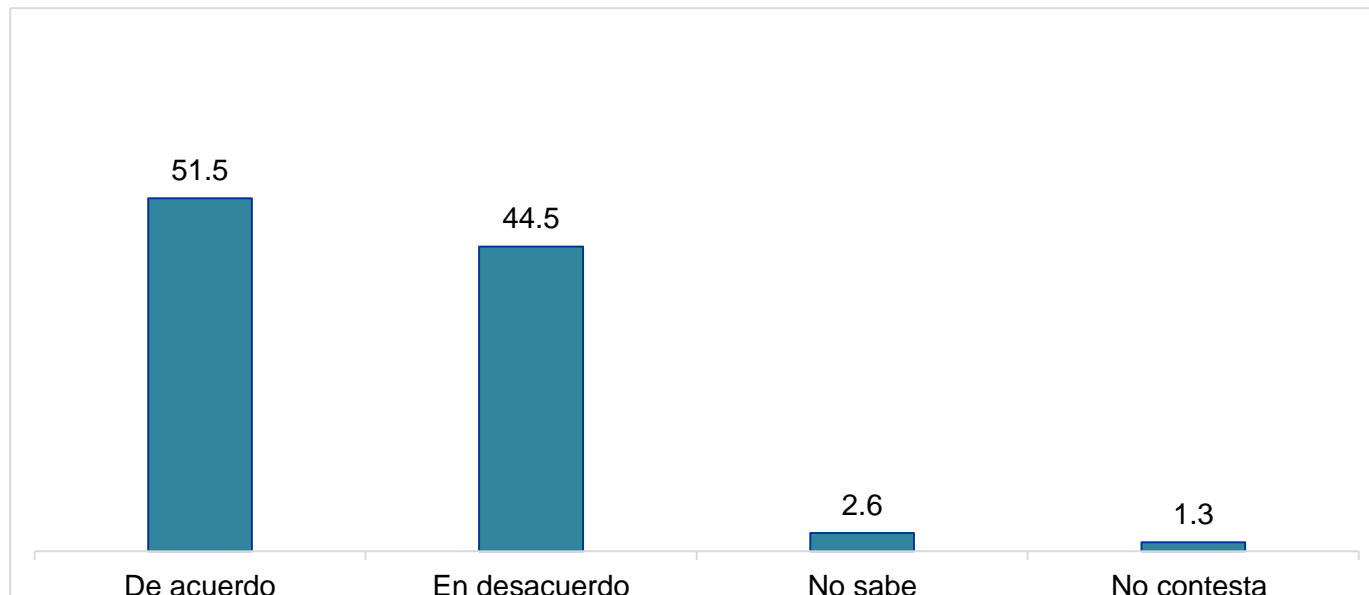

Equipo de encuestadores integrado por estudiantes de universidades e institutos superiores, previamente capacitados en el manejo de la técnica de la entrevista y herramientas de la investigación.

### **Supervisión**

Se supervisó el 30% de la producción de cada encuestador, lo que garantiza la exactitud de la información recogida.

Todas las aplicaciones del cuestionario fueron revisadas al detalle por personal especializado, antes de ser digitada y procesada la información mediante un sistema informático especialmente diseñado para obtener los respectivos cuadros estadísticos.

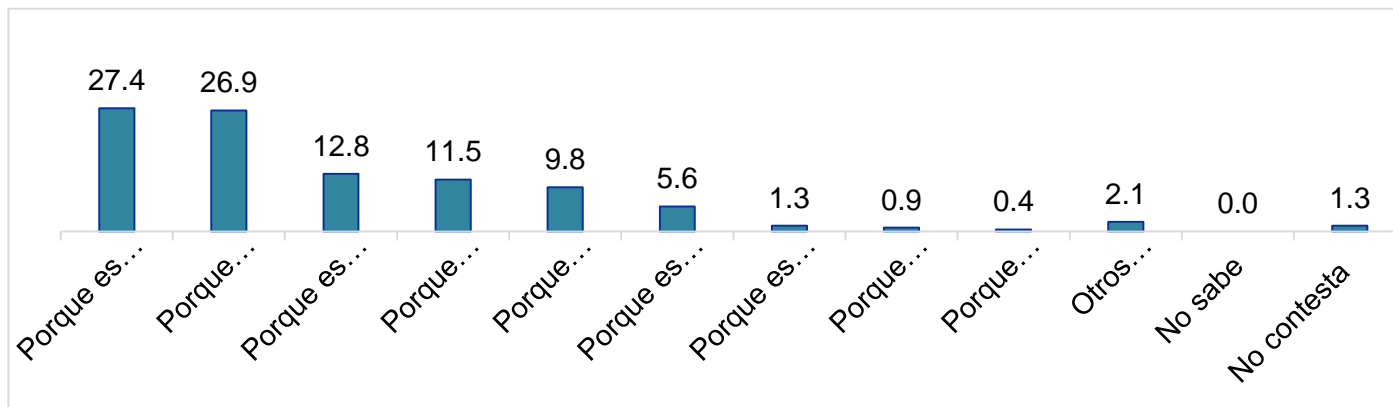
# 1. NIVEL DE APROBACIÓN DEL INDULTO QUE CONCEDIÓ EL PRESIDENTE PEDRO PABLO KUCZYNSKI AL EX PRESIDENTE ALBERTO FUJIMORI



1. ¿Está de acuerdo o en desacuerdo con el indulto que concedió el presidente Pedro Pablo Kuczynski al ex presidente Alberto Fujimori?

	TOTAL	SEXO		EDAD			NIVEL SOCIOECONÓMICO	
		Masc	Fem	18-29	30-44	45-70	Alto/Medio	Bajo/Muy Bajo
De acuerdo	51.5	45.7	57.1	46.7	52.3	54.8	45.5	54.7
En desacuerdo	44.5	49.8	39.5	48.9	43.0	42.3	51.3	40.9
No sabe	2.6	2.7	2.6	3.7	2.0	2.4	1.9	3.0
No contesta	1.3	1.8	0.9	0.7	2.6	0.6	1.3	1.3
Base: Total de encuestados	100.0	100.0	100.0	100.0	100.0	100.0	100.0	100.0

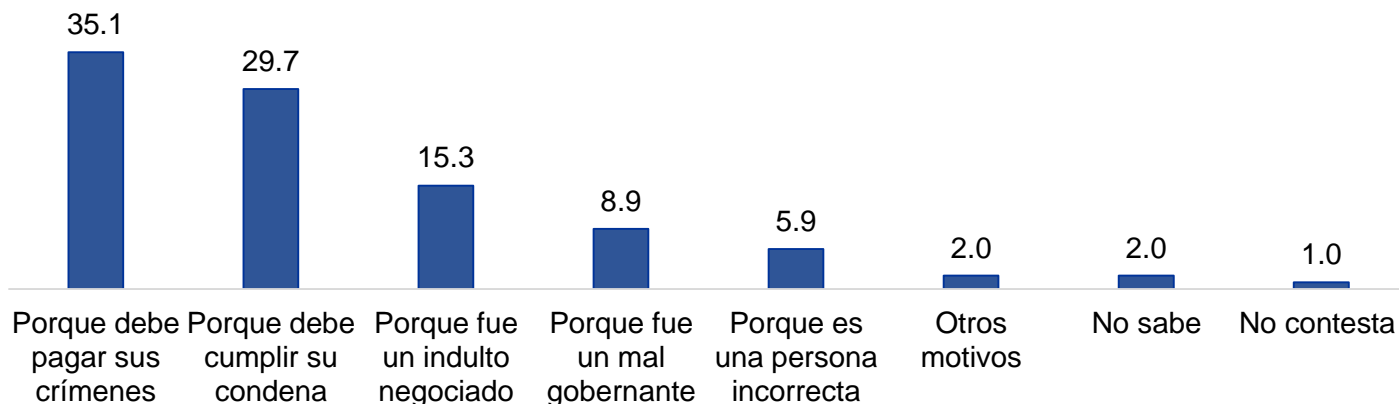
## 2. MOTIVOS DE APROBACIÓN DEL INDULTO (Solo para quienes respondieron “de acuerdo” en la pregunta anterior) (Respuesta espontánea)



### 2. (Solo para quienes respondieron “de acuerdo” en la pregunta anterior) ¿Por qué está de acuerdo? (Respuesta espontánea)

	TOTAL	SEXO		EDAD			NIVEL SOCIOECONÓMICO	
		Masc	Fem	18-29	30-44	45-70	Alto/Medio	Bajo/Muy Bajo
Porque es un adulto mayor	27.4	22.8	30.8	39.7	25.3	20.7	21.1	30.1
Porque fue un buen presidente	26.9	27.7	26.3	22.2	32.9	25.0	22.5	28.8
Porque es justo y ya cumplió su condena	12.8	12.9	12.8	14.3	7.6	16.3	19.7	9.8
Porque luchó contra el terrorismo	11.5	13.9	9.8	7.9	13.9	12.0	11.3	11.7
Porque está enfermo	9.8	8.9	10.5	9.5	10.1	9.8	9.9	9.8
Porque es un gesto humanitario	5.6	5.9	5.3	1.6	6.3	7.6	9.9	3.7
Porque es inocente	1.3	1.0	1.5	0.0	0.0	3.3	2.8	0.6
Porque cerró el congreso	0.9	2.0	0.0	3.2	0.0	0.0	0.0	1.2
Porque es una persona correcta	0.4	1.0	0.0	0.0	0.0	1.1	0.0	0.6
Otros motivos	2.1	3.0	1.5	1.6	1.3	3.3	1.4	2.5
No sabe	0.0	0.0	0.0	0.0	0.0	0.0	0.0	0.0
No contesta	1.3	1.0	1.5	0.0	2.5	1.1	1.4	1.2
Base: Total de encuestados que respondieron "de acuerdo" en la pregunta anterior	100.0	100.0	100.0	100.0	100.0	100.0	100.0	100.0

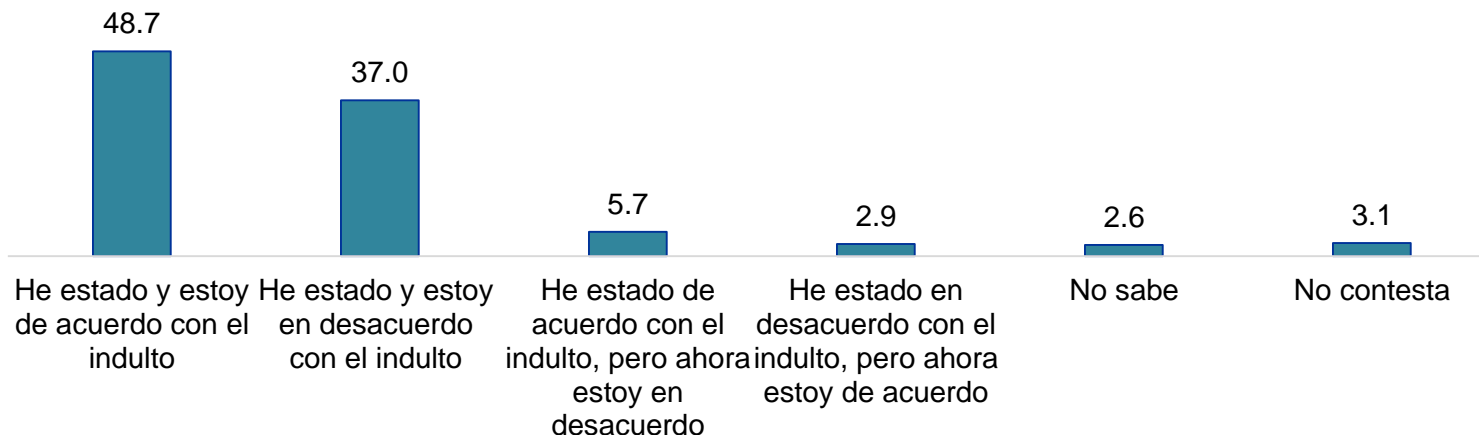
### 3. MOTIVOS DE DESAPROBACIÓN DEL INDULTO (Solo para quienes respondieron “en desacuerdo” en la pregunta 1) (Respuesta espontánea)



### 3. (Solo para quienes respondieron “en desacuerdo” en la pregunta 1) ¿Por qué está en desacuerdo? (Respuesta espontánea)

	TOTAL	SEXO		EDAD			NIVEL SOCIOECONÓMICO	
		Masc	Fem	18-29	30-44	45-70	Alto/Medio	Bajo/Muy Bajo
Porque debe pagar sus crímenes	35.1	25.5	46.7	37.9	35.4	32.4	32.5	36.9
Porque debe cumplir su condena	29.7	30.9	28.3	21.2	35.4	32.4	33.8	27.0
Porque fue un indulto negociado	15.3	20.0	9.8	21.2	15.4	9.9	16.3	14.8
Porque fue un mal gobernante	8.9	12.7	4.3	1.5	10.8	14.1	6.3	10.7
Porque es una persona incorrecta	5.9	8.2	3.3	7.6	1.5	8.5	6.3	5.7
Otros motivos	2.0	1.8	2.2	4.5	0.0	1.4	2.5	1.6
No sabe	2.0	0.0	4.3	4.5	1.5	0.0	1.3	2.5
No contesta	1.0	0.9	1.1	1.5	0.0	1.4	1.3	0.8
Base: Total de encuestados que respondieron "en desacuerdo" en la pregunta 1	100.0	100.0	100.0	100.0	100.0	100.0	100.0	100.0

## 4. NIVEL DE REAFIRMACIÓN O CAMBIO DE OPINIÓN DE LOS ENCUESTADOS RESPECTO AL INDULTO (Respuesta asistida)




### 4. Luego de producido el indulto a Fujimori, ¿ha cambiado o no ha cambiado su opinión respecto al indulto? ¿Con qué afirmación está de acuerdo? (Respuesta asistida)

	TOTAL	SEXO		EDAD			NIVEL SOCIOECONÓMICO	
		Masc	Fem	18-29	30-44	45-70	Alto/Medio	Bajo/Muy Bajo
He estado y estoy de acuerdo con el indulto	48.7	42.1	54.9	44.4	49.0	51.8	41.7	52.3
He estado y estoy en desacuerdo con el indulto	37.0	42.5	31.8	38.5	36.4	36.3	41.0	34.9
He estado de acuerdo con el indulto, pero ahora estoy en desacuerdo	5.7	5.9	5.6	7.4	4.6	5.4	5.1	6.0
He estado en desacuerdo con el indulto, pero ahora estoy de acuerdo	2.9	2.7	3.0	3.0	2.6	3.0	1.9	3.4
No sabe	2.6	2.3	3.0	3.0	4.0	1.2	3.2	2.3
No contesta	3.1	4.5	1.7	3.7	3.3	2.4	7.1	1.0
Base: Total de encuestados	100.0	100.0	100.0	100.0	100.0	100.0	100.0	100.0



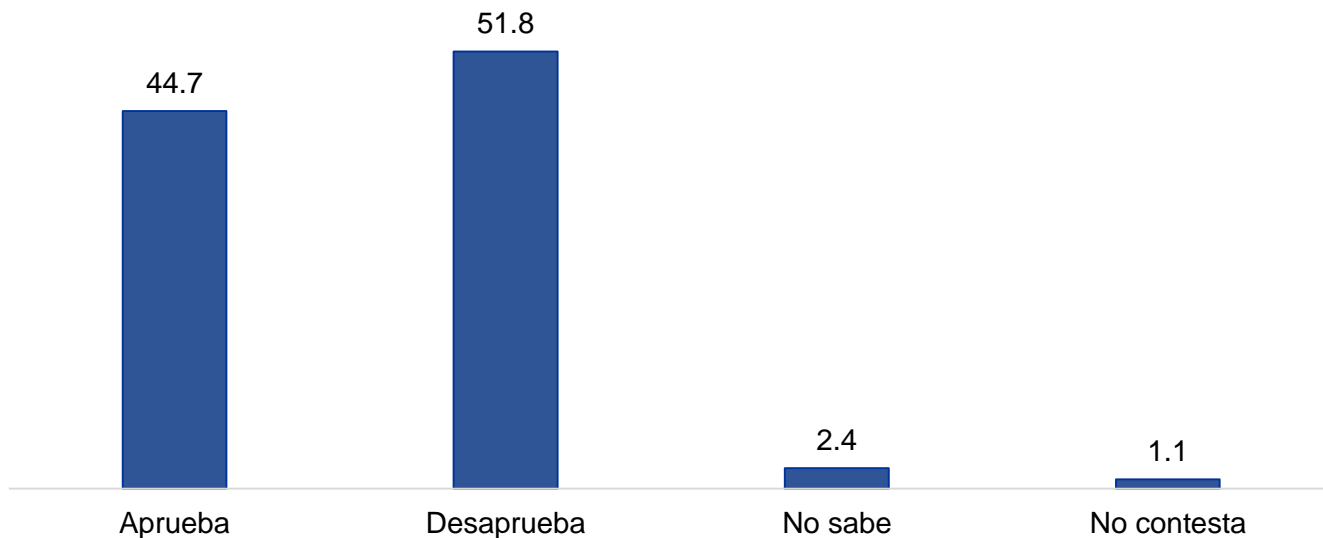
## 5. PERSONAS PÚBLICAS QUE HAN TENIDO MAYOR INFLUENCIA A FAVOR DEL INDULTO (Respuesta asistida)



### 5. ¿Quién de estas personas ha tenido mayor influencia para el indulto presidencial a Fujimori? (Respuesta asistida)

	TOTAL	SEXO		EDAD			NIVEL SOCIOECONÓMICO	
		Masc	Fem	18-29	30-44	45-70	Alto/Medio	Bajo/Muy Bajo
Kenji Fujimori (Congresista)	77.1	77.8	76.4	76.3	79.5	75.6	79.5	75.8
Keiko Fujimori (Congresista)	11.5	12.2	10.7	12.6	8.6	13.1	9.0	12.8
Mercedes Aráoz (Presidenta PCM)	2.4	1.4	3.4	0.7	3.3	3.0	3.2	2.0
Fernando D'Alessio (Ministro de Salud)	0.7	0.5	0.9	0.7	0.0	1.2	0.6	0.7
Sergio Vásquez (Abogado de Alberto Fujimori)	0.2	0.0	0.4	0.7	0.0	0.0	0.0	0.3
Enrique Mendoza (Ministro de Justicia)	0.2	0.0	0.4	0.7	0.0	0.0	0.6	0.0
No sabe	6.2	6.3	6.0	7.4	6.0	5.4	5.8	6.4
No contesta	1.8	1.8	1.7	0.7	2.6	1.8	1.3	2.0
Base: Total de encuestados	100.0	100.0	100.0	100.0	100.0	100.0	100.0	100.0

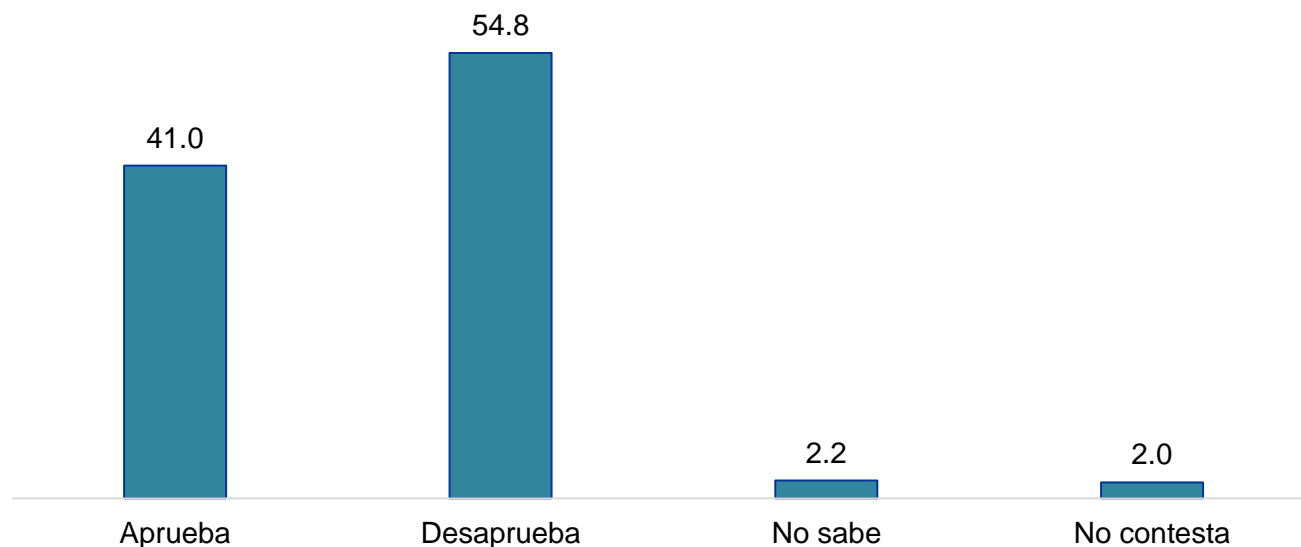
## 6. NIVEL DE APROBACIÓN DEL DESEMPEÑO DEL PRESIDENTE KUCZYNSKI EN EL PROCESO DE INDULTO A FUJIMORI



### 6. ¿Aprueba o desaprueba el desempeño del presidente Kuczynski en el proceso de indulto a Fujimori?

	TOTAL	SEXO		EDAD			NIVEL SOCIOECONÓMICO	
		Masc	Fem	18-29	30-44	45-70	Alto/Medio	Bajo/Muy Bajo
Aprueba	44.7	38.0	51.1	40.7	44.4	48.2	34.6	50.0
Desaprueba	51.8	56.6	47.2	55.6	51.7	48.8	59.6	47.7
No sabe	2.4	4.1	0.9	3.7	2.0	1.8	3.8	1.7
No contesta	1.1	1.4	0.9	0.0	2.0	1.2	1.9	0.7
Base: Total de encuestados	100.0	100.0	100.0	100.0	100.0	100.0	100.0	100.0

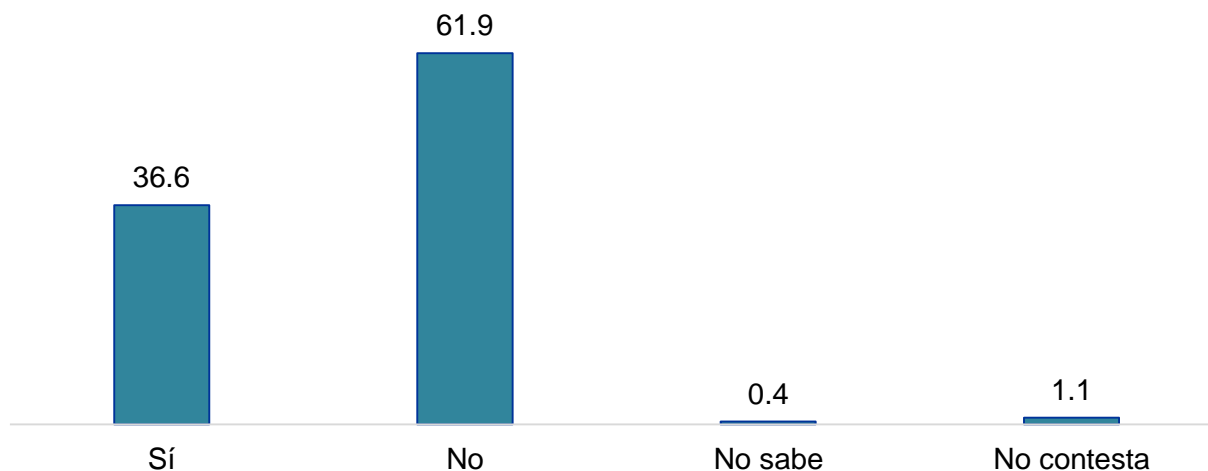
## 7. NIVEL DE APROBACIÓN DE LAS MOVILIZACIONES CONTRA EL INDULTO A FUJIMORI



### 7. ¿Está de acuerdo o en desacuerdo con las movilizaciones en contra del indulto a Alberto Fujimori?

	TOTAL	SEXO		EDAD			NIVEL SOCIOECONÓMICO	
		Masc	Fem	18-29	30-44	45-70	Alto/Medio	Bajo/Muy Bajo
Aprueba	41.0	45.2	36.9	39.3	45.0	38.7	50.0	36.2
Desaprueba	54.8	49.8	59.7	54.8	51.0	58.3	45.5	59.7
No sabe	2.2	2.7	1.7	4.4	2.0	0.6	1.9	2.3
No contesta	2.0	2.3	1.7	1.5	2.0	2.4	2.6	1.7
Base: Total de encuestados	100.0	100.0	100.0	100.0	100.0	100.0	100.0	100.0

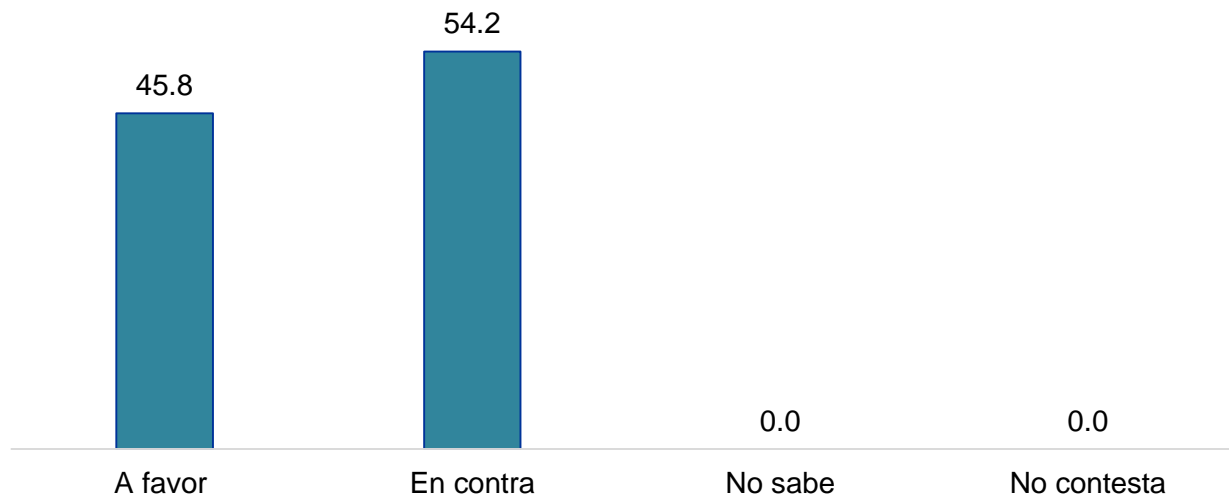
## 8. NIVEL DE DISPOSICIÓN A PARTICIPAR EN MOVILIZACIONES A FAVOR O EN CONTRA EL INDULTO A FUJIMORI



### 8. ¿Estaría dispuesto a participar en movilizaciones a favor o en contra el indulto a Fujimori?

	TOTAL	SEXO		EDAD			NIVEL SOCIOECONÓMICO	
		Masc	Fem	18-29	30-44	45-70	Alto/Medio	Bajo/Muy Bajo
Sí	36.6	33.9	39.1	31.1	33.1	44.0	35.3	37.2
No	61.9	64.3	59.7	68.1	64.9	54.2	62.8	61.4
No sabe	0.4	0.9	0.0	0.0	0.7	0.6	0.0	0.7
No contesta	1.1	0.9	1.3	0.7	1.3	1.2	1.9	0.7
Base: Total de encuestados	100.0	100.0	100.0	100.0	100.0	100.0	100.0	100.0

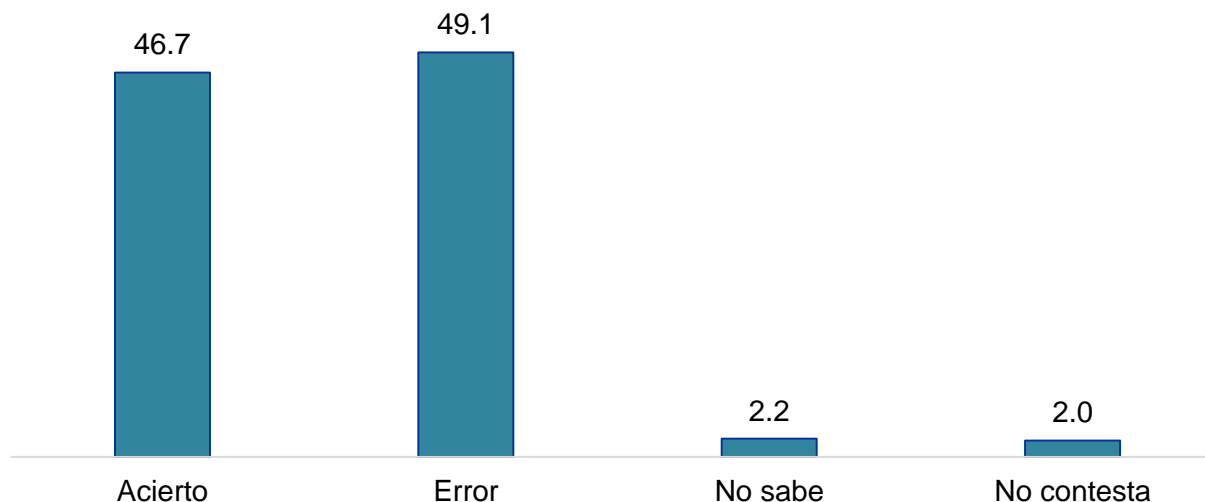
## 9. PREFERENCIA POR MOVILIZARSE A FAVOR O EN CONTRA DEL INDULTO FUJIMORI (Solo para quienes contestaron “sí” en pregunta anterior)



### 9. (Solo para quienes contestaron “Sí” en pregunta anterior) ¿Se movilizaría a favor o en contra del indulto a Fujimori?

	TOTAL	SEXO		EDAD			NIVEL SOCIOECONÓMICO	
		Masc	Fem	18-29	30-44	45-70	Alto/Medio	Bajo/Muy Bajo
A favor	45.8	36.0	53.8	35.7	44.0	52.7	27.3	55.0
En contra	54.2	64.0	46.2	64.3	56.0	47.3	72.7	45.0
No sabe	0.0	0.0	0.0	0.0	0.0	0.0	0.0	0.0
No contesta	0.0	0.0	0.0	0.0	0.0	0.0	0.0	0.0
Base: Total de encuestados que contestaron "Sí" en la pregunta anterior	100.0	100.0	100.0	100.0	100.0	100.0	100.0	100.0

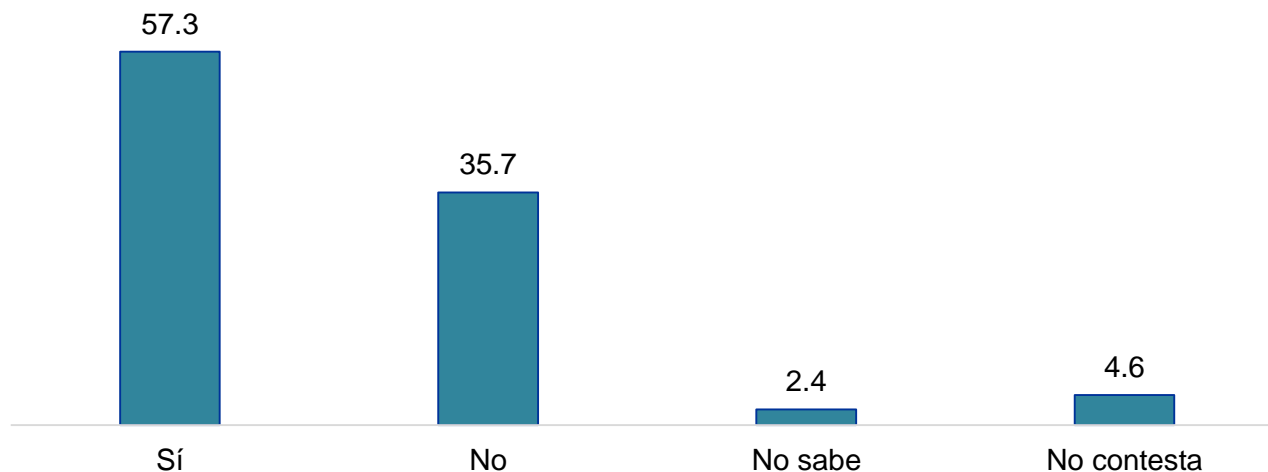
## 10. VALORACIÓN DE LA DECISIÓN DEL PRESIDENTE KUCZYNSKI DE OTORGAR INDULTO A FUJIMORI



### 10. ¿Considera un acierto o un error del presidente Kuczynski haber otorgado el indulto a Fujimori?

	TOTAL	SEXO		EDAD			NIVEL SOCIOECONÓMICO	
		Masc	Fem	18-29	30-44	45-70	Alto/Medio	Bajo/Muy Bajo
Acuerdo	46.7	39.8	53.2	42.2	47.0	50.0	41.0	49.7
Error	49.1	55.2	43.3	52.6	49.7	45.8	54.5	46.3
No sabe	2.2	2.3	2.1	3.0	1.3	2.4	2.6	2.0
No contesta	2.0	2.7	1.3	2.2	2.0	1.8	1.9	2.0
Base: Total de encuestados	100.0	100.0	100.0	100.0	100.0	100.0	100.0	100.0

# 11. NIVEL DE APROBACIÓN DE LA FACULTAD PRESIDENCIAL DE OTORGAR INDULTO HUMANITARIO A PRESOS



11. ¿Está de acuerdo con la facultad presidencial de otorgar indulto humanitario a presos?

	TOTAL	SEXO		EDAD			NIVEL SOCIOECONÓMICO	
		Masc	Fem	18-29	30-44	45-70	Alto/Medio	Bajo/Muy Bajo
Sí	57.3	58.8	55.8	44.4	62.9	62.5	57.7	57.0
No	35.7	34.4	36.9	48.9	30.5	29.8	34.6	36.2
No sabe	2.4	2.3	2.6	1.5	2.0	3.6	1.3	3.0
No contesta	4.6	4.5	4.7	5.2	4.6	4.2	6.4	3.7
Base: Total de encuestados	100.0	100.0	100.0	100.0	100.0	100.0	100.0	100.0

## Investigamos el presente y planeamos el futuro

### **Vox Populi Consultoría**

Pasaje Isabelita 134

Urb. Los Granados

Santiago de Surco

Teléfono 3452280

[voxpathuli@voxpathuli.pe](mailto:voxpathuli@voxpathuli.pe)

<http://www.voxpathuli.pe>