


**INFORME DE ESTUDIO CUANTITATIVO MEDIANTE ENCUESTA**

**ANÁLISIS PREELECTORAL DE LA PROVINCIA  
DE ISLAY (REGIÓN AREQUIPA)**

**Atención: CONTACTO NEWS AGENCY SRL**

**Perú, agosto 2018**

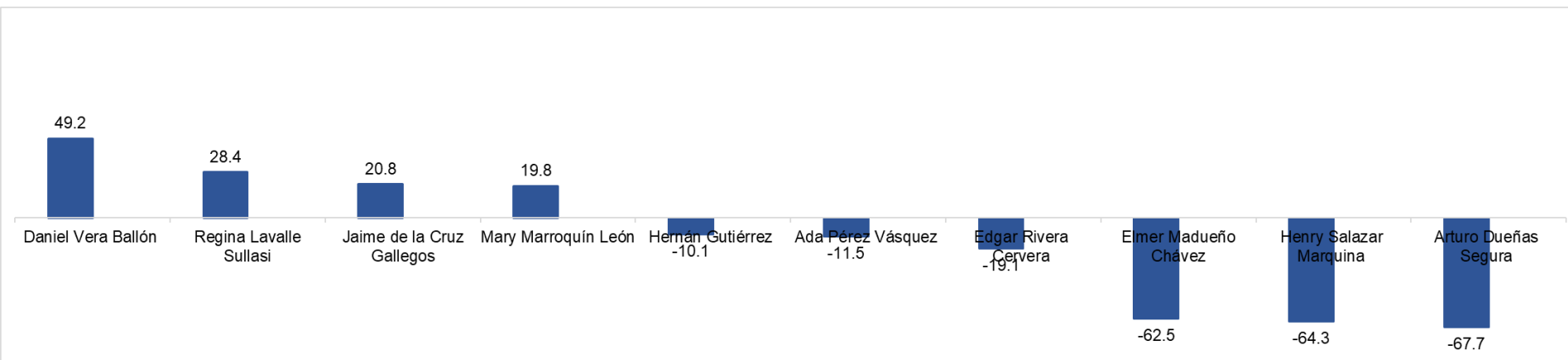


**INFORME DE ESTUDIO CUANTITATIVO MEDIANTE ENCUESTA**  
**ANÁLISIS PREELECTORAL DE LA PROVINCIA**  
**DE ISLAY**

**Informe 1:**

**ANÁLISIS PREELECTORAL DE LA PROVINCIA DE ISLAY**

# 1. COMPARATIVO DE EVALUACIÓN DE CANDIDATOS: ÍNDICE DE CONOCIMIENTO

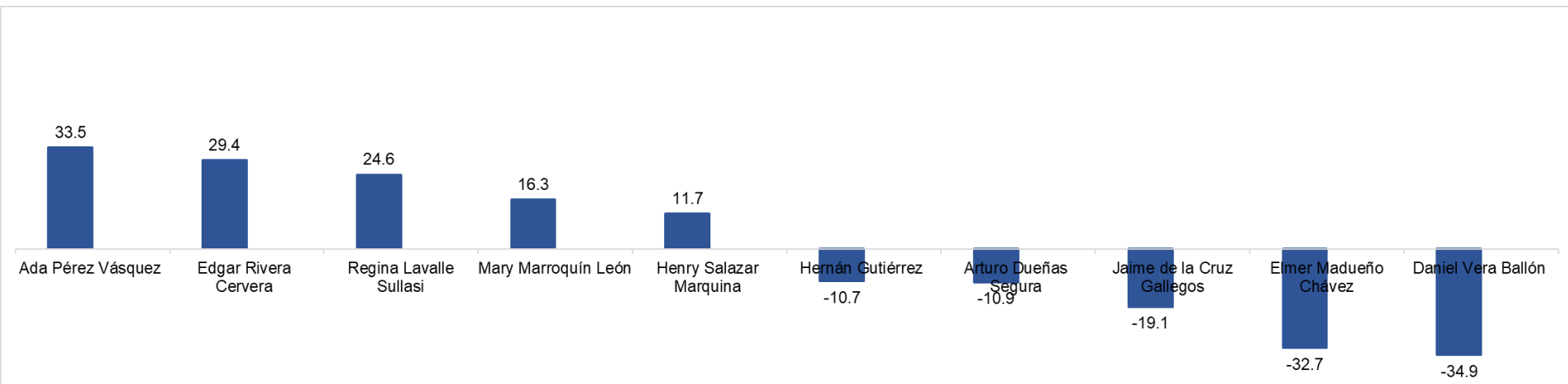


## COMPARATIVO: EVALUACIÓN DE CANDIDATOS - ÍNDICE DE CONOCIMIENTO

|                           | SI CONOCE | NO CONOCE | NS / NC | TOTAL | ÍNDICE |
|---------------------------|-----------|-----------|---------|-------|--------|
| Daniel Vera Ballón        | 71.5      | 22.4      | 6.1     | 100.0 | 49.2   |
| Regina Lavalle Sullasi    | 60.6      | 32.3      | 7.1     | 100.0 | 28.4   |
| Jaime de la Cruz Gallegos | 57.2      | 36.4      | 6.4     | 100.0 | 20.8   |
| Mary Marroquín León       | 56.0      | 36.2      | 7.9     | 100.0 | 19.8   |
| Hernán Gutiérrez          | 40.5      | 50.6      | 9.0     | 100.0 | -10.1  |
| Ada Pérez Vásquez         | 40.2      | 51.7      | 8.0     | 100.0 | -11.5  |
| Edgar Rivera Cervera      | 36.2      | 55.3      | 8.5     | 100.0 | -19.1  |
| Elmer Madueño Chávez      | 14.0      | 76.5      | 9.6     | 100.0 | -62.5  |
| Henry Salazar Marquina    | 13.0      | 77.3      | 9.7     | 100.0 | -64.3  |
| Arturo Dueñas Segura      | 10.8      | 78.5      | 10.7    | 100.0 | -67.7  |

Índice de conocimiento: Si conoce - No conoce

## 2. COMPARATIVO DE EVALUACIÓN DE CANDIDATOS: ÍNDICE DE VALORACIÓN

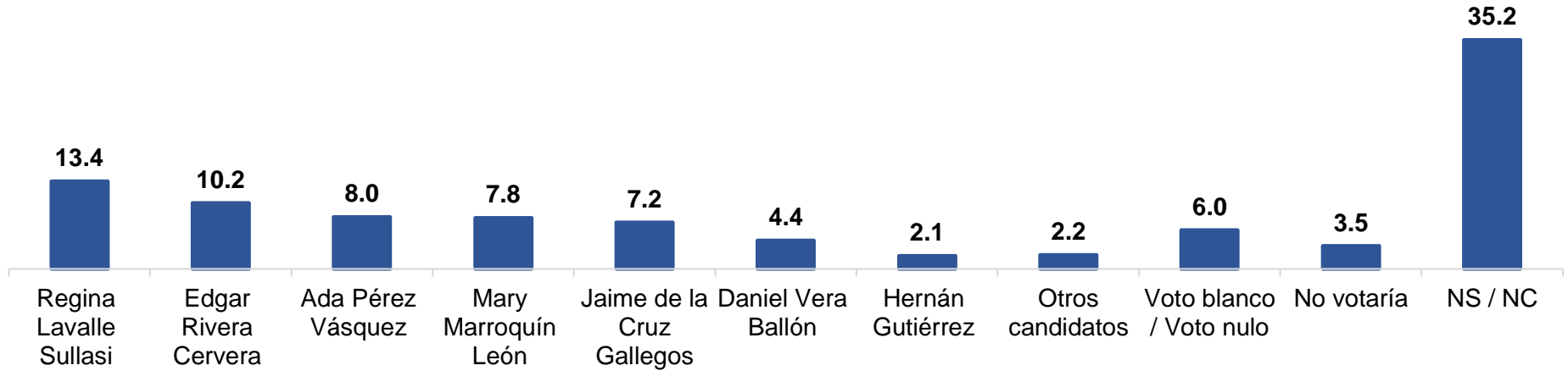


### COMPARATIVO: EVALUACIÓN DE CANDIDATOS – ÍNDICE DE VALORACIÓN

|                           | POSITIVA | NEGATIVA | NEUTRA | NS / NC | TOTAL | ÍNDICE |
|---------------------------|----------|----------|--------|---------|-------|--------|
| Ada Pérez Vásquez         | 40.2     | 6.7      | 43.8   | 9.3     | 100.0 | 33.5   |
| Edgar Rivera Cervera      | 38.6     | 9.1      | 43.7   | 8.6     | 100.0 | 29.4   |
| Regina Lavalle Sullasi    | 39.8     | 15.2     | 37.7   | 7.3     | 100.0 | 24.6   |
| Mary Marroquín León       | 35.2     | 18.9     | 39.0   | 6.8     | 100.0 | 16.3   |
| Henry Salazar Marquina    | 27.3     | 15.6     | 46.8   | 10.4    | 100.0 | 11.7   |
| Hernán Gutiérrez          | 19.2     | 29.9     | 44.1   | 6.7     | 100.0 | -10.7  |
| Arturo Dueñas Segura      | 11.7     | 22.7     | 51.6   | 14.1    | 100.0 | -10.9  |
| Jaime de la Cruz Gallegos | 19.4     | 38.5     | 35.4   | 6.8     | 100.0 | -19.1  |
| Elmer Madueño Chávez      | 12.7     | 45.5     | 37.0   | 4.8     | 100.0 | -32.7  |
| Daniel Vera Ballón        | 14.7     | 49.6     | 30.4   | 5.3     | 100.0 | -34.9  |

Índice de valoración: Positiva -  
Negativa

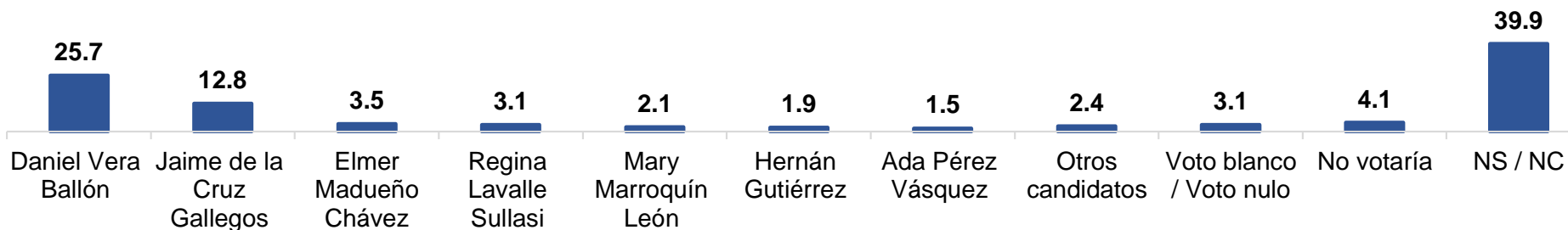
### 3. INTENCIÓN DE VOTO PARA ALCALDE PROVINCIAL DE ISLAY (Respuesta asistida)



### 2. Si mañana fuera la elección de alcalde provincial de Islay, ¿por qué candidato votaría? (Respuesta asistida)

|  | TOTAL | DISTRITO |       |       |       |       |       | SEXO  |       | EDAD  |       |       | NSE     |           | ÁMBITO |       |
|--|-------|----------|-------|-------|-------|-------|-------|-------|-------|-------|-------|-------|---------|-----------|--------|-------|
|  |       | Mol      | Coc   | Dea   | Isl   | Mej   | Pun   | Masc  | Fem   | 18-29 | 30-44 | 45- + | Alt/Med | Baj/M Baj | Urb    | Rur   |
| Regina Lavalle Sullasi (Acción Popular)                        | 13.4  | 9.3      | 22.6  | 8.3   | 20.0  | 8.6   | 10.8  | 13.2  | 13.6  | 12.8  | 16.6  | 11.4  | 12.7    | 14.1      | 14.1   | 8.8   |
| Edgar Rivera Cervera (Arequipa Transformación)                 | 10.2  | 24.7     | 6.8   | 2.8   | 13.3  | 7.4   | 4.2   | 10.6  | 9.8   | 12.2  | 10.4  | 8.6   | 12.2    | 8.3       | 10.7   | 6.6   |
| Ada Pérez Vásquez (Somos Perú)                                 | 8.0   | 12.4     | 4.2   | 12.2  | 6.1   | 8.6   | 4.2   | 9.2   | 7.0   | 9.2   | 7.4   | 7.7   | 10.6    | 5.6       | 8.7    | 3.7   |
| Mary Marroquín León (Perú Libertario)                          | 7.8   | 5.7      | 4.2   | 15.0  | 2.2   | 9.9   | 10.8  | 8.6   | 7.2   | 5.9   | 9.5   | 7.9   | 6.0     | 9.6       | 7.1    | 13.2  |
| Jaime de la Cruz Gallegos (Arequipa Unidos por el Gran Cambio) | 7.2   | 1.5      | 7.9   | 13.9  | 0.0   | 16.7  | 4.2   | 8.2   | 6.3   | 6.6   | 8.0   | 7.0   | 7.9     | 6.5       | 6.4    | 12.5  |
| Daniel Vera Ballón (Partido Aprista Peruano)                   | 4.4   | 5.2      | 2.6   | 0.6   | 9.4   | 2.5   | 6.0   | 4.6   | 4.2   | 4.9   | 2.4   | 5.6   | 4.4     | 4.3       | 4.8    | 1.5   |
| Hernán Gutiérrez (Arequipa Renace)                             | 2.1   | 0.5      | 0.0   | 2.8   | 3.3   | 1.9   | 4.2   | 2.0   | 2.1   | 2.3   | 2.4   | 1.6   | 1.7     | 2.3       | 2.0    | 2.2   |
| Otros candidatos   | 2.2   | 0.5      | 0.0   | 0.0   | 8.3   | 0.6   | 4.2   | 2.8   | 1.7   | 3.0   | 0.9   | 2.8   | 1.7     | 2.7       | 2.6    | 0.0   |
| Voto blanco / Voto nulo  | 6.0   | 6.2      | 5.3   | 12.2  | 4.4   | 4.3   | 3.0   | 5.0   | 6.8   | 5.9   | 4.7   | 7.0   | 5.6     | 6.3       | 6.3    | 3.7   |
| No votaría   | 3.5   | 1.5      | 3.2   | 6.7   | 3.9   | 1.2   | 4.8   | 4.0   | 3.1   | 4.6   | 3.0   | 3.2   | 2.9     | 4.2       | 3.0    | 7.4   |
| NS / NC  | 35.2  | 32.5     | 43.2  | 25.6  | 28.9  | 38.3  | 43.4  | 31.7  | 38.2  | 32.6  | 34.7  | 37.4  | 34.2    | 36.1      | 34.4   | 40.4  |
| Base: Encuestados que votan en la provincia de Islay           | 100.0 | 100.0    | 100.0 | 100.0 | 100.0 | 100.0 | 100.0 | 100.0 | 100.0 | 100.0 | 100.0 | 100.0 | 100.0   | 100.0     | 100.0  | 100.0 |

## 4. VOTO NEGATIVO O RECHAZO PARA ALCALDE PROVINCIAL DE ISLAY (Respuesta asistida)



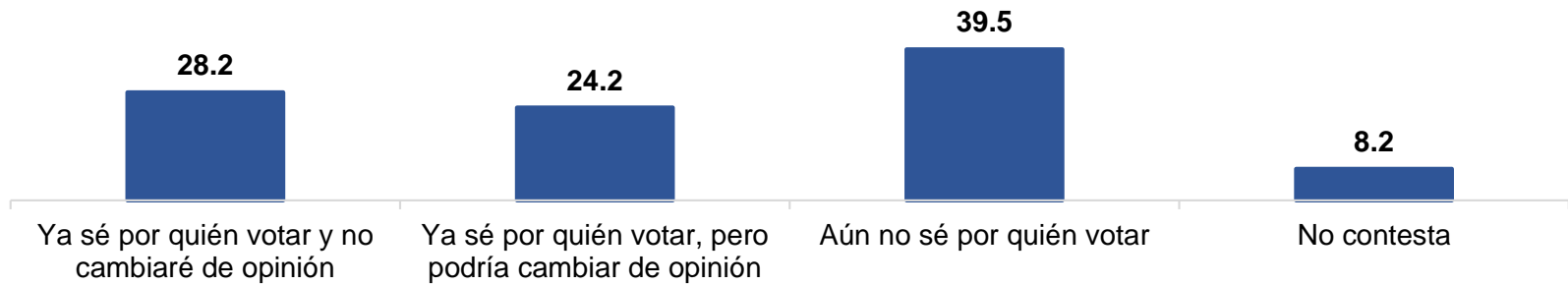
## 3. ¿Y por qué candidato nunca votaría para alcalde provincial de Islay? (Respuesta asistida)

|  | TOTAL | DISTRITO |       |       |       |       |       | SEXO  |       | EDAD  |       |       | NSE     |           | ÁMBITO |       |
|--|-------|----------|-------|-------|-------|-------|-------|-------|-------|-------|-------|-------|---------|-----------|--------|-------|
|  |       | Mol      | Coc   | Dea   | Isl   | Mej   | Pun   | Masc  | Fem   | 18-29 | 30-44 | 45- + | Alt/Med | Baj/M Baj | Urb    | Rur   |
| Daniel Vera Ballón (Partido Aprista Peruano)                   | 25.7  | 21.1     | 22.1  | 45.6  | 14.4  | 35.2  | 16.3  | 28.5  | 23.2  | 23.7  | 26.4  | 26.5  | 26.4    | 24.9      | 25.7   | 25.0  |
| Jaime de la Cruz Gallegos (Arequipa Unidos por el Gran Cambio) | 12.8  | 15.5     | 12.6  | 18.3  | 8.3   | 7.4   | 13.9  | 13.4  | 12.2  | 13.2  | 12.2  | 13.0  | 13.7    | 11.9      | 12.1   | 17.6  |
| Elmer Madueño Chávez (Fuerza Arequipeña)                       | 3.5   | 1.5      | 2.6   | 0.0   | 14.4  | 0.6   | 1.8   | 3.6   | 3.5   | 3.0   | 4.5   | 3.2   | 4.4     | 2.7       | 4.1    | 0.0   |
| Regina Lavalle Sullasi (Acción Popular)                        | 3.1   | 5.2      | 0.0   | 1.1   | 10.6  | 0.6   | 0.6   | 2.8   | 3.3   | 3.9   | 2.4   | 3.0   | 3.1     | 3.1       | 3.5    | 0.0   |
| Mary Marroquín León (Perú Libertario)                          | 2.1   | 3.6      | 1.6   | 1.1   | 0.6   | 4.9   | 0.6   | 2.0   | 2.1   | 2.3   | 2.1   | 1.9   | 2.7     | 1.4       | 1.8    | 3.7   |
| Hernán Gutiérrez (Arequipa Renace)                             | 1.9   | 2.6      | 3.7   | 0.0   | 1.1   | 2.5   | 1.2   | 1.0   | 2.6   | 1.6   | 2.1   | 1.9   | 1.4     | 2.3       | 1.7    | 2.9   |
| Ada Pérez Vásquez (Somos Perú)                                 | 1.5   | 0.0      | 0.5   | 0.0   | 2.8   | 0.6   | 5.4   | 1.8   | 1.2   | 1.6   | 1.8   | 1.2   | 0.6     | 2.3       | 1.7    | 0.0   |
| Otros candidatos   | 2.4   | 2.6      | 2.1   | 1.7   | 3.9   | 1.2   | 3.0   | 2.2   | 2.6   | 3.6   | 1.2   | 2.6   | 3.3     | 1.6       | 2.7    | 0.7   |
| Voto blanco / Voto nulo  | 3.1   | 2.6      | 2.1   | 3.9   | 6.1   | 2.5   | 1.2   | 2.6   | 3.5   | 3.3   | 3.0   | 3.0   | 1.5     | 4.5       | 3.2    | 2.2   |
| No votaría   | 4.1   | 3.1      | 5.3   | 6.1   | 5.0   | 0.0   | 4.8   | 4.6   | 3.7   | 6.3   | 3.9   | 2.8   | 4.8     | 3.4       | 4.0    | 5.1   |
| NS / NC  | 39.9  | 42.3     | 47.4  | 22.2  | 32.8  | 44.4  | 51.2  | 37.5  | 42.1  | 37.5  | 40.7  | 41.1  | 38.0    | 41.7      | 39.5   | 42.6  |
| Base: Encuestados que votan en la provincia de Islay           | 100.0 | 100.0    | 100.0 | 100.0 | 100.0 | 100.0 | 100.0 | 100.0 | 100.0 | 100.0 | 100.0 | 100.0 | 100.0   | 100.0     | 100.0  | 100.0 |

## 5. NIVEL DE DECISIÓN DE VOTO PARA ALCALDE PROVINCIAL DE ISLAY (Respuesta asistida)

28% de encuestados ha decidido su voto para alcalde de Islay y no cambiará de opinión.  
72 % ha decidido pero puede cambiar de opinión, no ha decidido o no contesta.

Esta forma de preguntar permite concluir que a dos meses y diez días de las elecciones municipales en la provincia de Islay, los indecisos llegan al 72% de los votantes.



### 4. ¿Con que afirmación está más de acuerdo respecto a su voto para alcalde provincial de Islay? (Respuesta asistida)

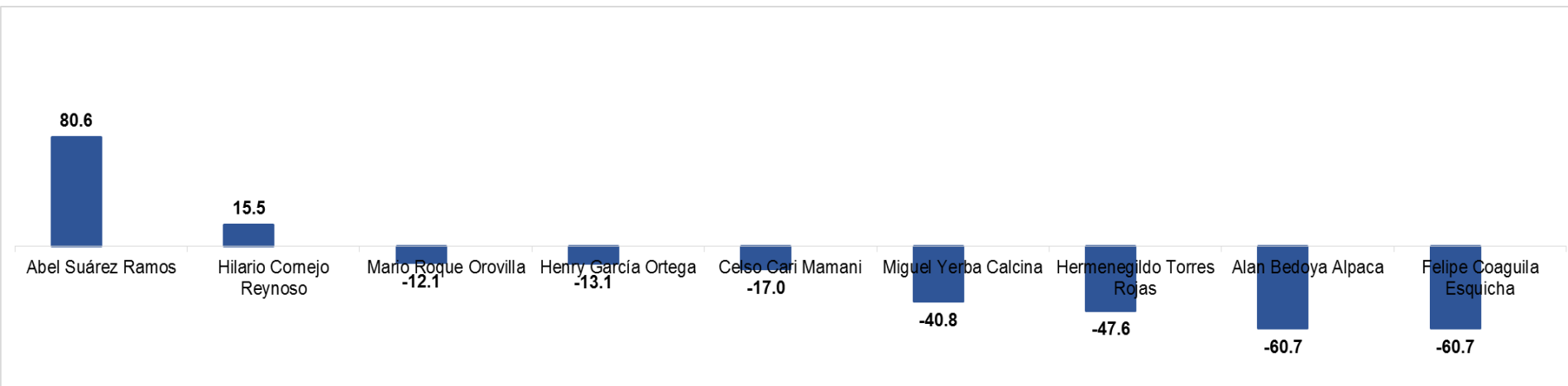
|   | TOTAL | DISTRITO |       |       |       |       |       | SEXO  |       | EDAD  |       |       | NSE     |           | ÁMBITO |       |
|---|-------|----------|-------|-------|-------|-------|-------|-------|-------|-------|-------|-------|---------|-----------|--------|-------|
|   |       | Mol      | Coc   | Dea   | Isl   | Mej   | Pun   | Masc  | Fem   | 18-29 | 30-44 | 45- + | Alt/Med | Baj/M Baj | Urb    | Rur   |
| Ya sé por quién votar y no cambiaré de opinión        | 28.2  | 29.9     | 22.6  | 35.0  | 25.0  | 35.8  | 21.1  | 31.9  | 25.0  | 27.3  | 27.0  | 29.7  | 28.8    | 27.6      | 27.7   | 31.6  |
| Ya sé por quién votar, pero podría cambiar de opinión | 24.2  | 24.2     | 23.2  | 22.2  | 28.9  | 19.1  | 27.1  | 26.7  | 22.0  | 25.3  | 27.9  | 20.4  | 26.3    | 22.2      | 26.1   | 11.0  |
| Aún no sé por quién votar                             | 39.5  | 32.0     | 50.0  | 37.2  | 42.2  | 30.2  | 44.6  | 35.1  | 43.3  | 38.5  | 38.9  | 40.6  | 38.6    | 40.3      | 39.1   | 41.9  |
| No contesta   | 8.2   | 13.9     | 4.2   | 5.6   | 3.9   | 14.8  | 7.2   | 6.4   | 9.8   | 8.9   | 6.2   | 9.3   | 6.4     | 9.9       | 7.2    | 15.4  |
| Base: Encuestados que votan en la provincia de Islay  | 100.0 | 100.0    | 100.0 | 100.0 | 100.0 | 100.0 | 100.0 | 100.0 | 100.0 | 100.0 | 100.0 | 100.0 | 100.0   | 100.0     | 100.0  | 100.0 |

**INFORME DE ESTUDIO CUANTITATIVO MEDIANTE ENCUESTA**  
**ANÁLISIS PREELECTORAL DE LA PROVINCIA**  
**DE ISLAY**

**Informe 2:**  
**ANÁLISIS PREELECTORAL DEL **DISTRITO DE COCACHACRA****



## 6. COMPARATIVO DE EVALUACIÓN DE CANDIDATOS: ÍNDICE DE CONOCIMIENTO

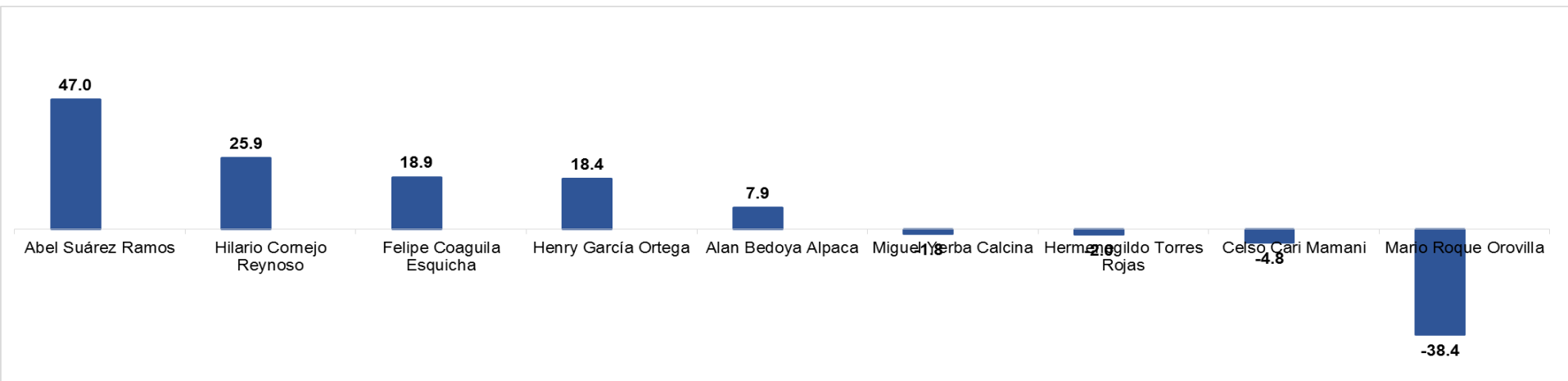


### COMPARATIVO: EVALUACIÓN DE CANDIDATOS - ÍNDICE DE CONOCIMIENTO

|                           | SI CONOCE | NO CONOCE | NS / NC | TOTAL | ÍNDICE |
|---------------------------|-----------|-----------|---------|-------|--------|
| Abel Suárez Ramos         | 89.8      | 9.2       | 1.0     | 100.0 | 80.6   |
| Hilario Cornejo Reynoso   | 56.3      | 40.8      | 2.9     | 100.0 | 15.5   |
| Mario Roque Orovilla      | 41.7      | 53.9      | 4.4     | 100.0 | -12.1  |
| Henry García Ortega       | 42.2      | 55.3      | 2.4     | 100.0 | -13.1  |
| Celso Cari Mamani         | 40.3      | 57.3      | 2.4     | 100.0 | -17.0  |
| Miguel Yerba Calcina      | 27.7      | 68.4      | 3.9     | 100.0 | -40.8  |
| Hermenegildo Torres Rojas | 24.8      | 72.3      | 2.9     | 100.0 | -47.6  |
| Alan Bedoya Alpaca        | 18.4      | 79.1      | 2.4     | 100.0 | -60.7  |
| Felipe Coaguila Esquicha  | 18.0      | 78.6      | 3.4     | 100.0 | -60.7  |

Índice de conocimiento: Si conoce - No conoce

## 7. COMPARATIVO DE EVALUACIÓN DE CANDIDATOS: ÍNDICE DE VALORACIÓN



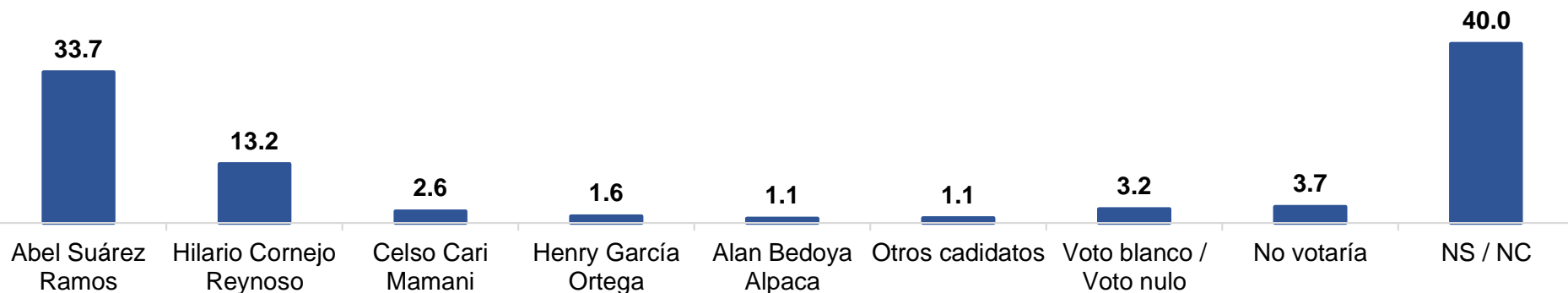
### COMPARATIVO: EVALUACIÓN DE CANDIDATOS – ÍNDICE DE VALORACIÓN

|                           | POSITIVA | NEGATIVA | NEUTRA | NS / NC | TOTAL | ÍNDICE |
|---------------------------|----------|----------|--------|---------|-------|--------|
| Abel Suárez Ramos         | 55.7     | 8.6      | 31.9   | 3.8     | 100.0 | 47.0   |
| Hilario Cornejo Reynoso   | 41.4     | 15.5     | 32.8   | 10.3    | 100.0 | 25.9   |
| Felipe Coaguila Esquicha  | 27.0     | 8.1      | 56.8   | 8.1     | 100.0 | 18.9   |
| Henry García Ortega       | 27.6     | 9.2      | 48.3   | 14.9    | 100.0 | 18.4   |
| Alan Bedoya Alpaca        | 34.2     | 26.3     | 36.8   | 2.6     | 100.0 | 7.9    |
| Miguel Yerba Calcina      | 17.5     | 19.3     | 47.4   | 15.8    | 100.0 | -1.8   |
| Hermenegildo Torres Rojas | 21.6     | 23.5     | 45.1   | 9.8     | 100.0 | -2.0   |
| Celso Cari Mamani         | 19.3     | 24.1     | 38.6   | 18.1    | 100.0 | -4.8   |
| Mario Roque Orovilla      | 9.3      | 47.7     | 27.9   | 15.1    | 100.0 | -38.4  |

Índice de valoración: Positiva - Negativa

## 8. INTENCIÓN DE VOTO PARA ALCALDE DISTRITAL DE COCACHACRA

(Respuesta asistida)

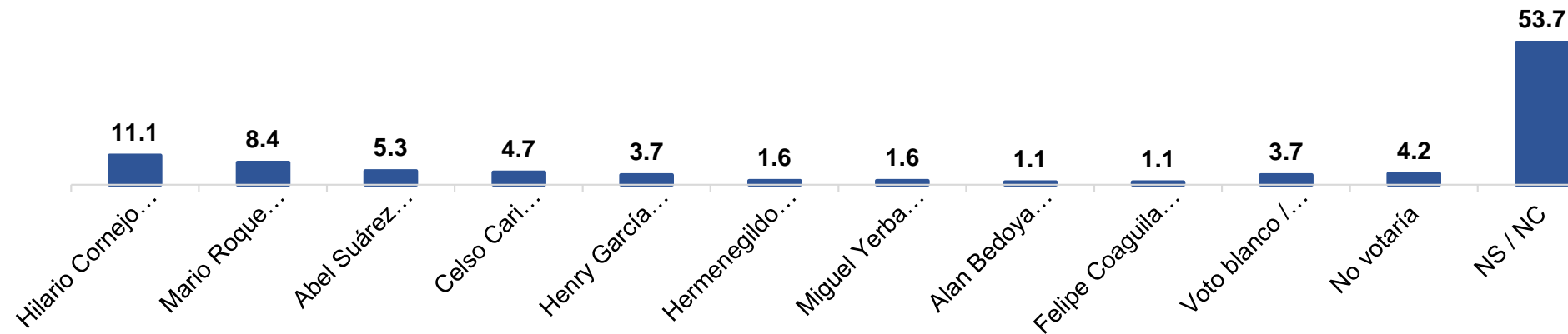


### 2. Si mañana fuera la elección de alcalde distrital de Cocachacra, ¿por qué candidato votaría? (Respuesta asistida)

|  | TOTA  | SEXO  |       | EDAD  |       |       | NSE     |       |       | ÁMBITO |     |
|--|-------|-------|-------|-------|-------|-------|---------|-------|-------|--------|-----|
|  | L     | Masc  | Fem   | 18-29 | 30-44 | 45- + | Alt/Med | Baj/M | Baj   | Urb    | Rur |
| Abel Suárez Ramos (Acción Popular)                       | 33.7  | 30.6  | 36.2  | 40.8  | 37.3  | 25.7  | 43.6    | 26.8  | 34.6  | 29.7   |     |
| Hilario Cornejo Reynoso (Frente Amplio)                  | 13.2  | 11.8  | 14.3  | 10.2  | 10.4  | 17.6  | 10.3    | 15.2  | 13.7  | 10.8   |     |
| Celso Cari Mamani (Arequipa Avancemos)                   | 2.6   | 4.7   | 1.0   | 4.1   | 0.0   | 4.1   | 3.8     | 1.8   | 2.0   | 5.4    |     |
| Henry García Ortega (Partido Aprista Peruano)            | 1.6   | 1.2   | 1.9   | 0.0   | 1.5   | 2.7   | 3.8     | 0.0   | 1.3   | 2.7    |     |
| Alan Bedoya Alpaca (Arequipa Renace)                     | 1.1   | 1.2   | 1.0   | 0.0   | 3.0   | 0.0   | 1.3     | 0.9   | 1.3   | 0.0    |     |
| Otros candidatos   | 1.1   | 1.2   | 1.0   | 0.0   | 1.5   | 1.4   | 0.0     | 1.8   | 1.3   | 0.0    |     |
| Voto blanco / Voto nulo                                  | 3.2   | 4.7   | 1.9   | 6.1   | 3.0   | 1.4   | 5.1     | 1.8   | 3.3   | 2.7    |     |
| No votaría   | 3.7   | 3.5   | 3.8   | 4.1   | 4.5   | 2.7   | 3.8     | 3.6   | 2.6   | 8.1    |     |
| NS / NC  | 40.0  | 41.2  | 39.0  | 34.7  | 38.8  | 44.6  | 28.2    | 48.2  | 39.9  | 40.5   |     |
| Base: Encuestados que votan en el distrito de Cocachacra | 100.0 | 100.0 | 100.0 | 100.0 | 100.0 | 100.0 | 100.0   | 100.0 | 100.0 | 100.0  |     |

## 9. VOTO NEGATIVO O RECHAZO PARA ALCALDE DISTRITAL DE COCACHACRA

(Respuesta asistida)



### 3. ¿Y por qué candidato nunca votaría para alcalde distrital de Cocachacra? (Respuesta asistida)

|  | TOTA  | SEXO  |       | EDAD  |       |       | NSE     |           | ÁMBITO |       |
|--|-------|-------|-------|-------|-------|-------|---------|-----------|--------|-------|
|  | L     | Masc  | Fem   | 18-29 | 30-44 | 45- + | Alt/Med | Baj/M Baj | Urb    | Rur   |
| Hilario Cornejo Reynoso (Frente Amplio)                  | 11.1  | 15.3  | 7.6   | 10.2  | 13.4  | 9.5   | 17.9    | 6.3       | 9.2    | 18.9  |
| Mario Roque Orovilla (Fuerza Arequipeña)                 | 8.4   | 7.1   | 9.5   | 10.2  | 7.5   | 8.1   | 10.3    | 7.1       | 6.5    | 16.2  |
| Abel Suárez Ramos (Acción Popular)                       | 5.3   | 3.5   | 6.7   | 2.0   | 1.5   | 10.8  | 3.8     | 6.3       | 5.9    | 2.7   |
| Celso Cari Mamani (Arequipa Avancemos)                   | 4.7   | 4.7   | 4.8   | 12.2  | 3.0   | 1.4   | 7.7     | 2.7       | 5.2    | 2.7   |
| Henry García Ortega (Partido Aprista Peruano)            | 3.7   | 7.1   | 1.0   | 2.0   | 4.5   | 4.1   | 1.3     | 5.4       | 4.6    | 0.0   |
| Hermenegildo Torres Rojas (Arequipa Transformación)      | 1.6   | 0.0   | 2.9   | 0.0   | 0.0   | 4.1   | 0.0     | 2.7       | 2.0    | 0.0   |
| Miguel Yerba Calcina (Somos Perú)                        | 1.6   | 1.2   | 1.9   | 0.0   | 1.5   | 2.7   | 2.6     | 0.9       | 2.0    | 0.0   |
| Alan Bedoya Alpaca (Arequipa Renace)                     | 1.1   | 1.2   | 1.0   | 2.0   | 0.0   | 1.4   | 0.0     | 1.8       | 1.3    | 0.0   |
| Felipe Coaguila Esquicha (Alianza para el Progreso)      | 1.1   | 2.4   | 0.0   | 0.0   | 0.0   | 2.7   | 2.6     | 0.0       | 0.7    | 2.7   |
| Voto blanco / Voto nulo                                  | 3.7   | 2.4   | 4.8   | 4.1   | 6.0   | 1.4   | 2.6     | 4.5       | 3.9    | 2.7   |
| No votaría   | 4.2   | 3.5   | 4.8   | 4.1   | 6.0   | 2.7   | 6.4     | 2.7       | 2.6    | 10.8  |
| NS / NC  | 53.7  | 51.8  | 55.2  | 53.1  | 56.7  | 51.4  | 44.9    | 59.8      | 56.2   | 43.2  |
| Base: Encuestados que votan en el distrito de Cocachacra | 100.0 | 100.0 | 100.0 | 100.0 | 100.0 | 100.0 | 100.0   | 100.0     | 100.0  | 100.0 |

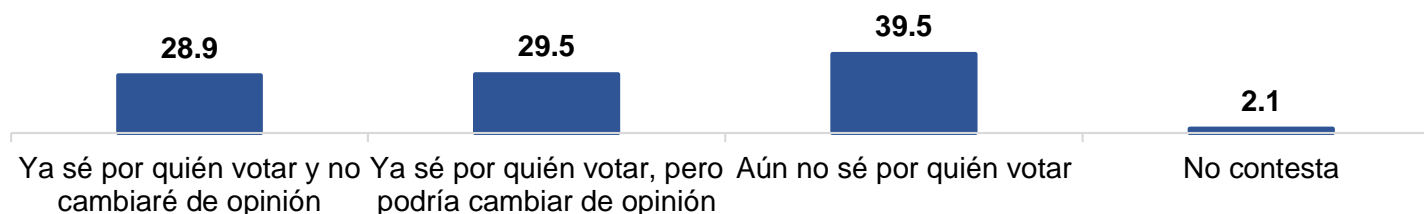
## 10. NIVEL DE DECISIÓN DE VOTO PARA ALCALDE DISTRITAL DE COCACHACRA

(Respuesta asistida)

29% de encuestados ha decidido su voto para alcalde de Islay y no cambiará de opinión.

71 % ha decidido pero puede cambiar de opinión, no ha decidido o no contesta.

Esta forma de preguntar permite concluir que a dos meses y diez días de las elecciones municipales en la provincia de Islay, los indecisos llegan al 71% de los votantes.



### 4. ¿Con que afirmación está más de acuerdo respecto a su voto para alcalde distrital de Cocachacra?

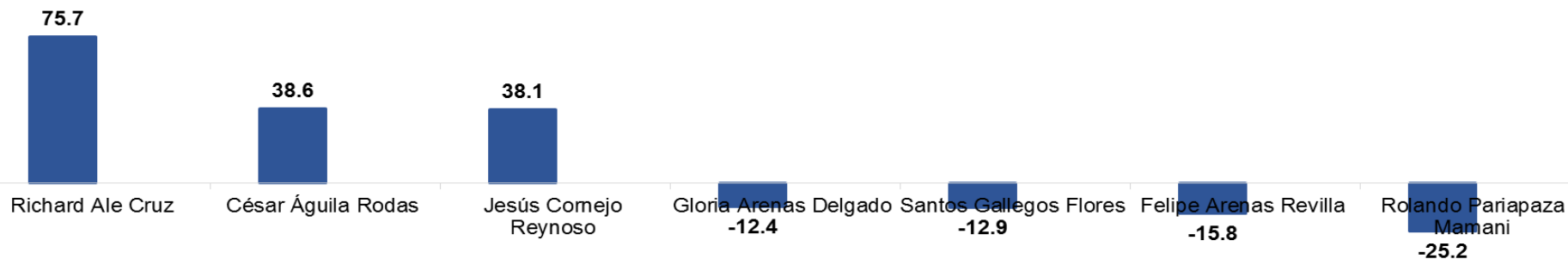
(Respuesta asistida)

|  | TOTA  | SEXO  |       | EDAD  |       |       | NSE     |       |       | ÁMBITO |     |
|--|-------|-------|-------|-------|-------|-------|---------|-------|-------|--------|-----|
|  | L     | Masc  | Fem   | 18-29 | 30-44 | 45- + | Alt/Med | Baj/M | Baj   | Urb    | Rur |
| Ya sé por quién votar y no cambiaré de opinión           | 28.9  | 27.1  | 30.5  | 18.4  | 29.9  | 35.1  | 26.9    | 30.4  | 28.8  | 29.7   |     |
| Ya sé por quién votar, pero podría cambiar de opinión    | 29.5  | 28.2  | 30.5  | 44.9  | 22.4  | 25.7  | 33.3    | 26.8  | 32.7  | 16.2   |     |
| Aún no sé por quién votar                                | 39.5  | 42.4  | 37.1  | 34.7  | 44.8  | 37.8  | 38.5    | 40.2  | 36.6  | 51.4   |     |
| No contesta  | 2.1   | 2.4   | 1.9   | 2.0   | 3.0   | 1.4   | 1.3     | 2.7   | 2.0   | 2.7    |     |
| Base: Encuestados que votan en el distrito de Cocachacra | 100.0 | 100.0 | 100.0 | 100.0 | 100.0 | 100.0 | 100.0   | 100.0 | 100.0 | 100.0  |     |

**INFORME DE ESTUDIO CUANTITATIVO MEDIANTE ENCUESTA**  
**ANÁLISIS PREELECTORAL DE LA PROVINCIA**  
**DE ISLAY**

**Informe 3:**  
**ANÁLISIS PREELECTORAL DEL **DISTRITO DE DEÁN VALDIVIA****

# 11. COMPARATIVO DE EVALUACIÓN DE CANDIDATOS: ÍNDICE DE CONOCIMIENTO

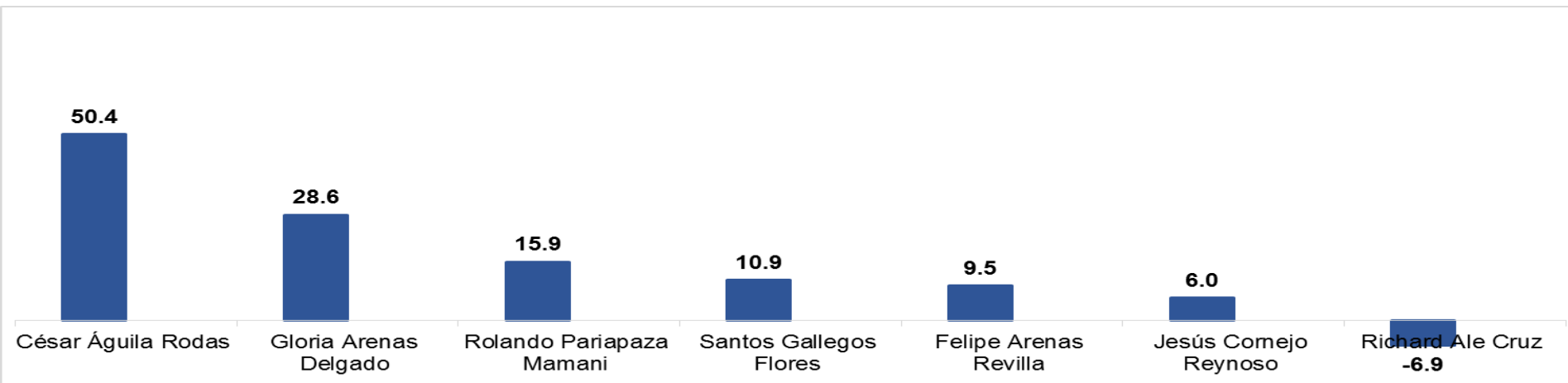


## COMPARATIVO: EVALUACIÓN DE CANDIDATOS - ÍNDICE DE CONOCIMIENTO

|                          | SI CONOCE | NO CONOCE | NS / NC | TOTAL | ÍNDICE |
|--------------------------|-----------|-----------|---------|-------|--------|
| Richard Ale Cruz         | 86.6      | 10.9      | 2.5     | 100.0 | 75.7   |
| César Águila Rodas       | 66.8      | 28.2      | 5.0     | 100.0 | 38.6   |
| Jesús Cornejo Reynoso    | 65.8      | 27.7      | 6.4     | 100.0 | 38.1   |
| Gloria Arenas Delgado    | 38.1      | 50.5      | 11.4    | 100.0 | -12.4  |
| Santos Gallegos Flores   | 39.6      | 52.5      | 7.9     | 100.0 | -12.9  |
| Felipe Arenas Revilla    | 36.6      | 52.5      | 10.9    | 100.0 | -15.8  |
| Rolando Pariapaza Mamani | 31.2      | 56.4      | 12.4    | 100.0 | -25.2  |

Índice de conocimiento: Si conoce - No conoce

## 12. COMPARATIVO DE EVALUACIÓN DE CANDIDATOS: ÍNDICE DE VALORACIÓN



### COMPARATIVO: EVALUACIÓN DE CANDIDATOS – ÍNDICE DE VALORACIÓN

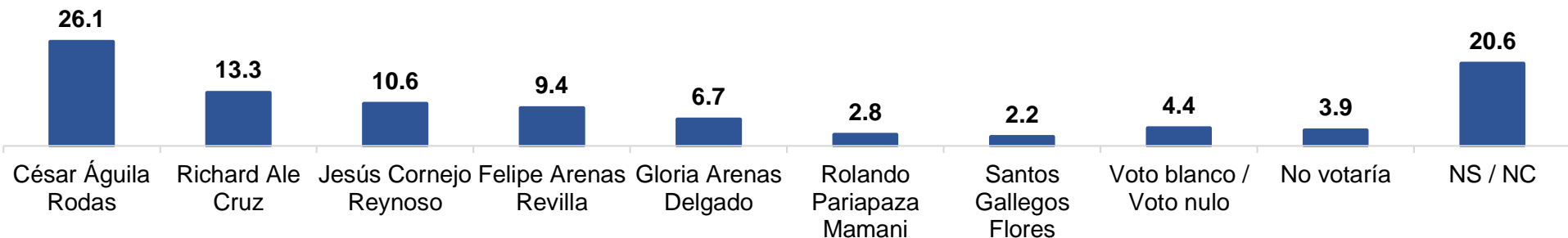
|                          | POSITIVA | NEGATIVA | NEUTRA | NS / NC | TOTAL | ÍNDICE |
|--------------------------|----------|----------|--------|---------|-------|--------|
| César Águila Rodas       | 57.0     | 6.7      | 28.9   | 7.4     | 100.0 | 50.4   |
| Gloria Arenas Delgado    | 37.7     | 9.1      | 41.6   | 11.7    | 100.0 | 28.6   |
| Rolando Pariapaza Mamani | 25.4     | 9.5      | 55.6   | 9.5     | 100.0 | 15.9   |
| Santos Gallegos Flores   | 15.2     | 4.3      | 67.4   | 13.0    | 100.0 | 10.9   |
| Felipe Arenas Revilla    | 17.6     | 8.1      | 55.4   | 18.9    | 100.0 | 9.5    |
| Jesús Comejo Reynoso     | 30.8     | 24.8     | 36.1   | 8.3     | 100.0 | 6.0    |
| Richard Ale Cruz         | 29.1     | 36.0     | 30.3   | 4.6     | 100.0 | -6.9   |

Índice de valoración: Positiva - Negativa



### 13. INTENCIÓN DE VOTO PARA ALCALDE DISTRITAL DE DEÁN VALDIVIA

(Respuesta asistida)

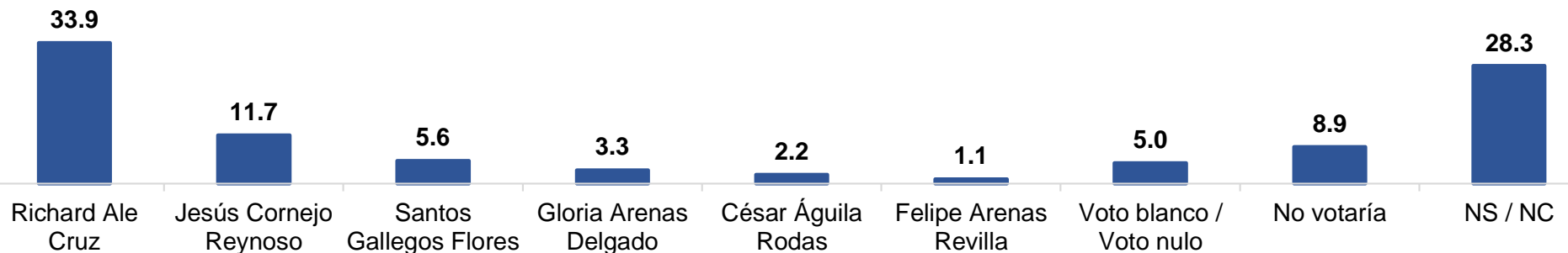


#### 2. Si mañana fuera la elección de alcalde distrital de Deán Valdivia ¿por qué candidato votaría? (Respuesta asistida)

|   | TOTA  | SEXO  |       | EDAD  |       |       | NSE     |           | ÁMBITO |       |
|---|-------|-------|-------|-------|-------|-------|---------|-----------|--------|-------|
|   | L     | Masc  | Fem   | 18-29 | 30-44 | 45- + | Alt/Med | Baj/M Baj | Urb    | Rur   |
| César Águila Rodas (Acción Popular)                         | 26.1  | 22.1  | 30.6  | 32.7  | 30.0  | 17.6  | 28.3    | 23.9      | 27.6   | 17.9  |
| Richard Ale Cruz (Juntos por el Sur)                        | 13.3  | 16.8  | 9.4   | 13.5  | 13.3  | 13.2  | 13.0    | 13.6      | 14.5   | 7.1   |
| Jesús Cornejo Reynoso (Frente Amplio)                       | 10.6  | 13.7  | 7.1   | 1.9   | 8.3   | 19.1  | 13.0    | 8.0       | 10.5   | 10.7  |
| Felipe Arenas Revilla (Somos Perú)                          | 9.4   | 10.5  | 8.2   | 11.5  | 11.7  | 5.9   | 8.7     | 10.2      | 11.2   | 0.0   |
| Gloria Arenas Delgado (Partido Aprista Peruano)             | 6.7   | 3.2   | 10.6  | 7.7   | 6.7   | 5.9   | 7.6     | 5.7       | 6.6    | 7.1   |
| Rolando Pariapaza Mamani (Perú Libertario)                  | 2.8   | 2.1   | 3.5   | 3.8   | 0.0   | 4.4   | 2.2     | 3.4       | 2.0    | 7.1   |
| Santos Gallegos Flores (Arequipa Mía)                       | 2.2   | 1.1   | 3.5   | 1.9   | 1.7   | 2.9   | 1.1     | 3.4       | 2.0    | 3.6   |
| Voto blanco / Voto nulo                                     | 4.4   | 5.3   | 3.5   | 7.7   | 3.3   | 2.9   | 4.3     | 4.5       | 3.9    | 7.1   |
| No votaría  | 3.9   | 3.2   | 4.7   | 1.9   | 5.0   | 4.4   | 3.3     | 4.5       | 3.9    | 3.6   |
| NS / NC   | 20.6  | 22.1  | 18.8  | 17.3  | 20.0  | 23.5  | 18.5    | 22.7      | 17.8   | 35.7  |
| Base: Encuestados que votan en el distrito de Deán Valdivia | 100.0 | 100.0 | 100.0 | 100.0 | 100.0 | 100.0 | 100.0   | 100.0     | 100.0  | 100.0 |

## 14. VOTO NEGATIVO O RECHAZO PARA ALCALDE DISTRITAL DE DEÁN VALDIVIA

(Respuesta asistida)



### 3. ¿Y por qué candidato nunca votaría para alcalde distrital de Deán Valdivia? (Respuesta asistida)

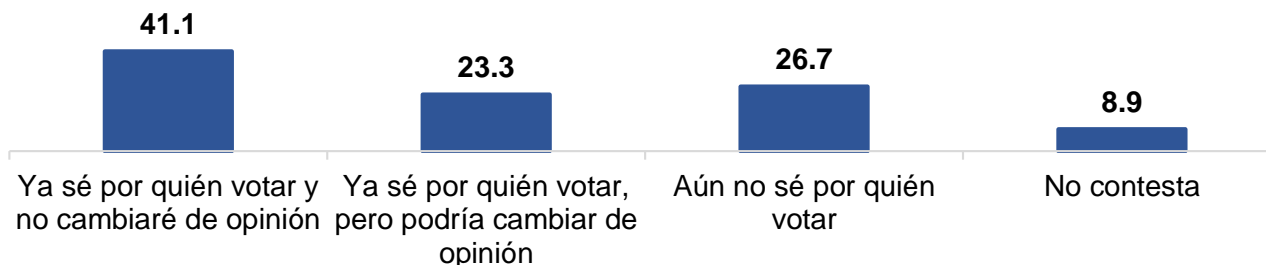
|   | TOTA  | SEXO  |       | EDAD  |       |       | NSE     |       |     | ÁMBITO |       |
|---|-------|-------|-------|-------|-------|-------|---------|-------|-----|--------|-------|
|   | L     | Masc  | Fem   | 18-29 | 30-44 | 45- + | Alt/Med | Baj/M | Baj | Urb    | Rur   |
| Richard Ale Cruz (Juntos por el Sur)                        | 33.9  | 31.6  | 36.5  | 40.4  | 30.0  | 32.4  | 37.0    | 30.7  |     | 34.2   | 32.1  |
| Jesús Cornejo Reynoso (Frente Amplio)                       | 11.7  | 10.5  | 12.9  | 11.5  | 16.7  | 7.4   | 13.0    | 10.2  |     | 11.8   | 10.7  |
| Santos Gallegos Flores (Arequipa Mía)                       | 5.6   | 5.3   | 5.9   | 5.8   | 6.7   | 4.4   | 5.4     | 5.7   |     | 6.6    | 0.0   |
| Gloria Arenas Delgado (Partido Aprista Peruano)             | 3.3   | 3.2   | 3.5   | 0.0   | 6.7   | 2.9   | 5.4     | 1.1   |     | 2.6    | 7.1   |
| César Águila Rodas (Acción Popular)                         | 2.2   | 3.2   | 1.2   | 3.8   | 0.0   | 2.9   | 1.1     | 3.4   |     | 2.6    | 0.0   |
| Felipe Arenas Revilla (Somos Perú)                          | 1.1   | 2.1   | 0.0   | 1.9   | 0.0   | 1.5   | 1.1     | 1.1   |     | 1.3    | 0.0   |
| Voto blanco / Voto nulo                                     | 5.0   | 6.3   | 3.5   | 5.8   | 3.3   | 5.9   | 2.2     | 8.0   |     | 3.9    | 10.7  |
| No votaría  | 8.9   | 8.4   | 9.4   | 5.8   | 11.7  | 8.8   | 6.5     | 11.4  |     | 8.6    | 10.7  |
| NS / NC   | 28.3  | 29.5  | 27.1  | 25.0  | 25.0  | 33.8  | 28.3    | 28.4  |     | 28.3   | 28.6  |
| Base: Encuestados que votan en el distrito de Deán Valdivia | 100.0 | 100.0 | 100.0 | 100.0 | 100.0 | 100.0 | 100.0   | 100.0 |     | 100.0  | 100.0 |

## 15. NIVEL DE DECISIÓN DE VOTO PARA ALCALDE DISTRITAL DE DEÁN VALDIVIA

(Respuesta asistida)

41% de encuestados ha decidido su voto para alcalde de Islay y no cambiará de opinión. 59 % ha decidido pero puede cambiar de opinión, no ha decidido o no contesta.

Esta forma de preguntar permite concluir que a dos meses y diez días de las elecciones municipales en la provincia de Islay, los indecisos llegan al 59% de los votantes.



### 4. ¿Con que afirmación está más de acuerdo respecto a su voto para alcalde distrital de Deán Valdivia? (Respuesta asistida)

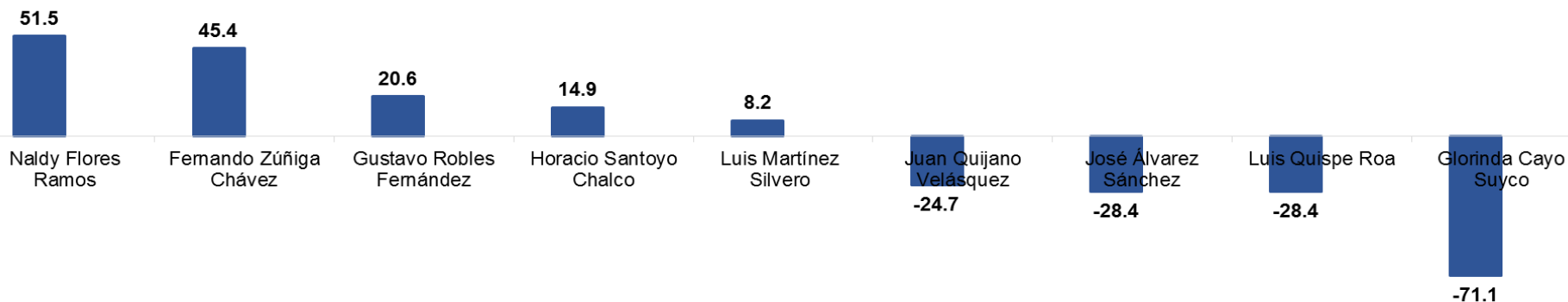
|   | TOTA  | SEXO  |       | EDAD  |       |       | NSE     |           | ÁMBITO |       |
|---|-------|-------|-------|-------|-------|-------|---------|-----------|--------|-------|
|   | L     | Masc  | Fem   | 18-29 | 30-44 | 45- + | Alt/Med | Baj/M Baj | Urb    | Rur   |
| Ya sé por quién votar y no cambiaré de opinión              | 41.1  | 40.0  | 42.4  | 46.2  | 31.7  | 45.6  | 41.3    | 40.9      | 42.1   | 35.7  |
| Ya sé por quién votar, pero podría cambiar de opinión       | 23.3  | 23.2  | 23.5  | 23.1  | 33.3  | 14.7  | 25.0    | 21.6      | 25.7   | 10.7  |
| Aún no sé por quién votar                                   | 26.7  | 28.4  | 24.7  | 25.0  | 28.3  | 26.5  | 23.9    | 29.5      | 22.4   | 50.0  |
| No contesta   | 8.9   | 8.4   | 9.4   | 5.8   | 6.7   | 13.2  | 9.8     | 8.0       | 9.9    | 3.6   |
| Base: Encuestados que votan en el distrito de Deán Valdivia | 100.0 | 100.0 | 100.0 | 100.0 | 100.0 | 100.0 | 100.0   | 100.0     | 100.0  | 100.0 |

**INFORME DE ESTUDIO CUANTITATIVO MEDIANTE ENCUESTA**  
**ANÁLISIS PREELECTORAL DE LA PROVINCIA**  
**DE ISLAY**

**Informe 4:**

**ANÁLISIS PREELECTORAL DEL **DISTRITO DE ISLAY / MATARANI****

## 16. COMPARATIVO DE EVALUACIÓN DE CANDIDATOS: ÍNDICE DE CONOCIMIENTO

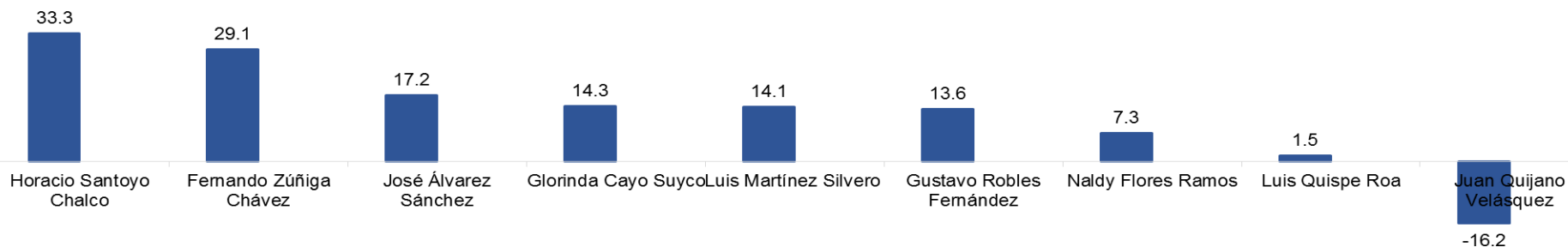


### COMPARATIVO: EVALUACIÓN DE CANDIDATOS - ÍNDICE DE CONOCIMIENTO

|                          | SI CONOCE | NO CONOCE | NS / NC | TOTAL | ÍNDICE |
|--------------------------|-----------|-----------|---------|-------|--------|
| Naldy Flores Ramos       | 73.2      | 21.6      | 5.2     | 100.0 | 51.5   |
| Fernando Zúñiga Chávez   | 69.1      | 23.7      | 7.2     | 100.0 | 45.4   |
| Gustavo Robles Fernández | 56.7      | 36.1      | 7.2     | 100.0 | 20.6   |
| Horacio Santoyo Chalco   | 54.1      | 39.2      | 6.7     | 100.0 | 14.9   |
| Luis Martínez Silvero    | 51.0      | 42.8      | 6.2     | 100.0 | 8.2    |
| Juan Quijano Velásquez   | 35.1      | 59.8      | 5.2     | 100.0 | -24.7  |
| José Álvarez Sánchez     | 33.0      | 61.3      | 5.7     | 100.0 | -28.4  |
| Luis Quispe Roa          | 33.5      | 61.9      | 4.6     | 100.0 | -28.4  |
| Glorinda Cayo Suyco      | 10.8      | 82.0      | 7.2     | 100.0 | -71.1  |

Índice de conocimiento: Si conoce - No conoce

## 17. COMPARATIVO DE EVALUACIÓN DE CANDIDATOS: ÍNDICE DE VALORACIÓN



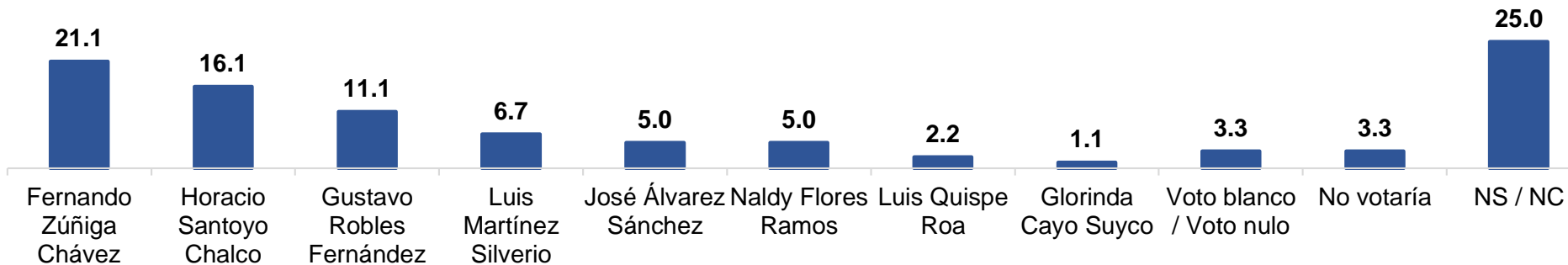
### COMPARATIVO: EVALUACIÓN DE CANDIDATOS – ÍNDICE DE VALORACIÓN

|                          | POSITIVA | NEGATIVA | NEUTRA | NS / NC | TOTAL | ÍNDICE |
|--------------------------|----------|----------|--------|---------|-------|--------|
| Horacio Santoyo Chalco   | 44.8     | 11.4     | 38.1   | 5.7     | 100.0 | 33.3   |
| Fernando Zúñiga Chávez   | 45.5     | 16.4     | 32.8   | 5.2     | 100.0 | 29.1   |
| José Álvarez Sánchez     | 32.8     | 15.6     | 45.3   | 6.3     | 100.0 | 17.2   |
| Glorinda Cayo Suyco      | 19.0     | 4.8      | 61.9   | 14.3    | 100.0 | 14.3   |
| Luis Martínez Silvero    | 31.3     | 17.2     | 45.5   | 6.1     | 100.0 | 14.1   |
| Gustavo Robles Fernández | 30.9     | 17.3     | 50.0   | 1.8     | 100.0 | 13.6   |
| Naldy Flores Ramos       | 36.4     | 29.1     | 30.9   | 3.6     | 100.0 | 7.3    |
| Luis Quispe Roa          | 27.7     | 26.2     | 36.9   | 9.2     | 100.0 | 1.5    |
| Juan Quijano Velásquez   | 17.6     | 33.8     | 42.6   | 5.9     | 100.0 | -16.2  |

Índice de valoración: Positiva - Negativa

## 18. INTENCIÓN DE VOTO PARA ALCALDE DISTRITAL DE ISLAY / MATARANI

(Respuesta asistida)

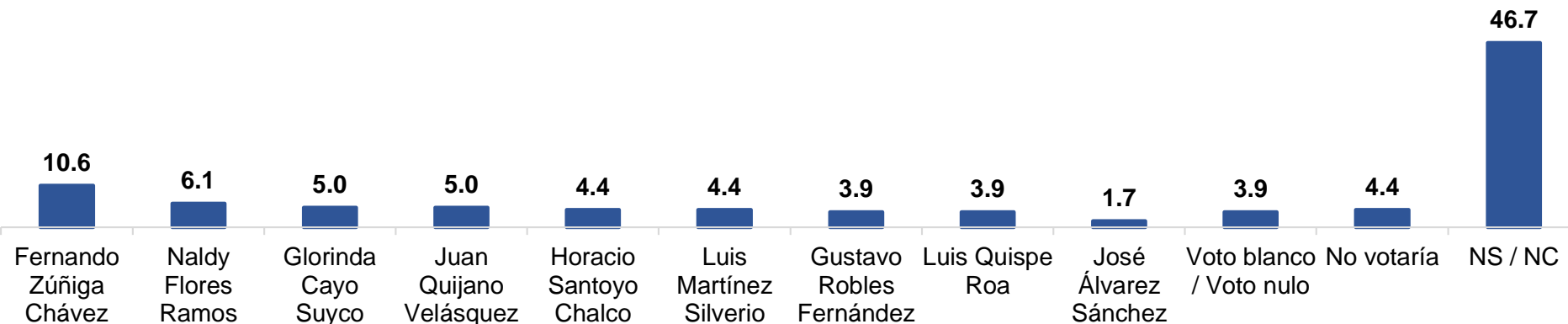


### 2. Si mañana fuera la elección de alcalde distrital de Islay / Matarani ¿por qué candidato votaría? (Respuesta asistida)

|  | TOTA  | SEXO  |       | EDAD  |       |       | NSE     |           | ÁMBITO |     |
|--|-------|-------|-------|-------|-------|-------|---------|-----------|--------|-----|
|  | L     | Masc  | Fem   | 18-29 | 30-44 | 45- + | Alt/Med | Baj/M Baj | Urb    | Rur |
| Fernando Zúñiga Chávez (Arequipa Renace)                       | 21.1  | 21.0  | 21.2  | 16.4  | 24.6  | 22.1  | 15.2    | 25.7      | 21.1   | 0.0 |
| Horacio Santoyo Chalco (Acción Popular)                        | 16.1  | 14.8  | 17.2  | 14.5  | 15.8  | 17.6  | 17.7    | 14.9      | 16.1   | 0.0 |
| Gustavo Robles Fernández (Arequipa Unidos por el Gran Cambio)  | 11.1  | 8.6   | 13.1  | 18.2  | 7.0   | 8.8   | 16.5    | 6.9       | 11.1   | 0.0 |
| Luis Martínez Silverio (Juntos por el Sur)                     | 6.7   | 7.4   | 6.1   | 10.9  | 5.3   | 4.4   | 2.5     | 9.9       | 6.7    | 0.0 |
| José Álvarez Sánchez (Partido Aprista Peruano)                 | 5.0   | 4.9   | 5.1   | 5.5   | 3.5   | 5.9   | 5.1     | 5.0       | 5.0    | 0.0 |
| Naldy Flores Ramos (Arequipa Transformación)                   | 5.0   | 7.4   | 3.0   | 3.6   | 7.0   | 4.4   | 5.1     | 5.0       | 5.0    | 0.0 |
| Luis Quispe Roa (Fuerza Arequipeña)                            | 2.2   | 1.2   | 3.0   | 3.6   | 1.8   | 1.5   | 1.3     | 3.0       | 2.2    | 0.0 |
| Glorinda Cayo Suyco (Somos Perú)                               | 1.1   | 1.2   | 1.0   | 0.0   | 1.8   | 1.5   | 0.0     | 2.0       | 1.1    | 0.0 |
| Voto blanco / Voto nulo  | 3.3   | 2.5   | 4.0   | 5.5   | 5.3   | 0.0   | 2.5     | 4.0       | 3.3    | 0.0 |
| No votaría   | 3.3   | 4.9   | 2.0   | 1.8   | 1.8   | 5.9   | 5.1     | 2.0       | 3.3    | 0.0 |
| NS / NC  | 25.0  | 25.9  | 24.2  | 20.0  | 26.3  | 27.9  | 29.1    | 21.8      | 25.0   | 0.0 |
| Base: Encuestados que votan en el distrito de Islay / Matarani | 100.0 | 100.0 | 100.0 | 100.0 | 100.0 | 100.0 | 100.0   | 100.0     | 100.0  | 0.0 |

## 19. VOTO NEGATIVO O RECHAZO PARA ALCALDE DISTRITAL DE ISLAY / MATARANI

(Respuesta asistida)



### 3. ¿Y por qué candidato nunca votaría para alcalde distrital de Islay / Matarani? (Respuesta asistida)

|  | TOTA  | SEXO  |       | EDAD  |       |       | NSE     |           | ÁMBITO |     |
|--|-------|-------|-------|-------|-------|-------|---------|-----------|--------|-----|
|  | L     | Masc  | Fem   | 18-29 | 30-44 | 45- + | Alt/Med | Baj/M Baj | Urb    | Rur |
| Fernando Zúñiga Chávez (Arequipa Renace)                       | 10.6  | 11.1  | 10.1  | 10.9  | 17.5  | 4.4   | 16.5    | 5.9       | 10.6   | 0.0 |
| Naldy Flores Ramos (Arequipa Transformación)                   | 6.1   | 6.2   | 6.1   | 3.6   | 5.3   | 8.8   | 5.1     | 6.9       | 6.1    | 0.0 |
| Glorinda Cayo Suyco (Somos Perú)                               | 5.0   | 3.7   | 6.1   | 7.3   | 5.3   | 2.9   | 6.3     | 4.0       | 5.0    | 0.0 |
| Juan Quijano Velásquez (Perú Libertario)                       | 5.0   | 3.7   | 6.1   | 3.6   | 3.5   | 7.4   | 2.5     | 6.9       | 5.0    | 0.0 |
| Horacio Santoyo Chalco (Acción Popular)                        | 4.4   | 3.7   | 5.1   | 7.3   | 5.3   | 1.5   | 3.8     | 5.0       | 4.4    | 0.0 |
| Luis Martínez Silverio (Juntos por el Sur)                     | 4.4   | 4.9   | 4.0   | 5.5   | 5.3   | 2.9   | 6.3     | 3.0       | 4.4    | 0.0 |
| Gustavo Robles Fernández (Arequipa Unidos por el Gran Cambio)  | 3.9   | 2.5   | 5.1   | 1.8   | 7.0   | 2.9   | 5.1     | 3.0       | 3.9    | 0.0 |
| Luis Quispe Roa (Fuerza Arequipeña)                            | 3.9   | 6.2   | 2.0   | 5.5   | 1.8   | 4.4   | 3.8     | 4.0       | 3.9    | 0.0 |
| José Álvarez Sánchez (Partido Aprista Peruano)                 | 1.7   | 2.5   | 1.0   | 3.6   | 0.0   | 1.5   | 0.0     | 3.0       | 1.7    | 0.0 |
| Voto blanco / Voto nulo  | 3.9   | 4.9   | 3.0   | 9.1   | 1.8   | 1.5   | 2.5     | 5.0       | 3.9    | 0.0 |
| No votaría   | 4.4   | 3.7   | 5.1   | 5.5   | 5.3   | 2.9   | 5.1     | 4.0       | 4.4    | 0.0 |
| NS / NC  | 46.7  | 46.9  | 46.5  | 36.4  | 42.1  | 58.8  | 43.0    | 49.5      | 46.7   | 0.0 |
| Base: Encuestados que votan en el distrito de Islay / Matarani | 100.0 | 100.0 | 100.0 | 100.0 | 100.0 | 100.0 | 100.0   | 100.0     | 100.0  | 0.0 |



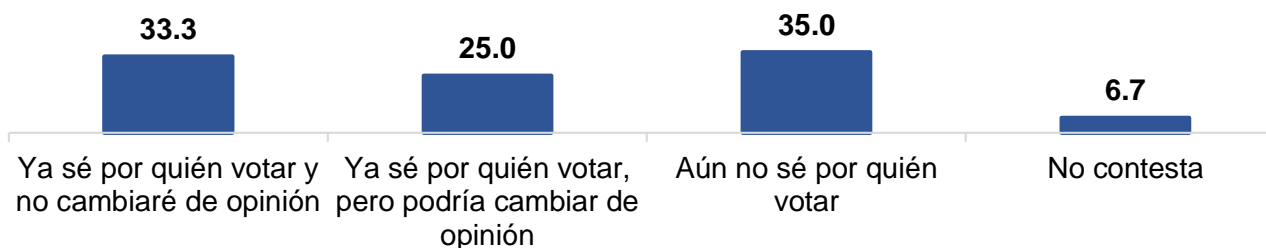
## 20. NIVEL DE DECISIÓN DE VOTO PARA ALCALDE DISTRITAL DE ISLAY / MATARANI

(Respuesta asistida)

33% de encuestados ha decidido su voto para alcalde de Islay y no cambiará de opinión.

67 % ha decidido pero puede cambiar de opinión, no ha decidido o no contesta.

Esta forma de preguntar permite concluir que a dos meses y diez días de las elecciones municipales en la provincia de Islay, los indecisos llegan al 67% de los votantes.



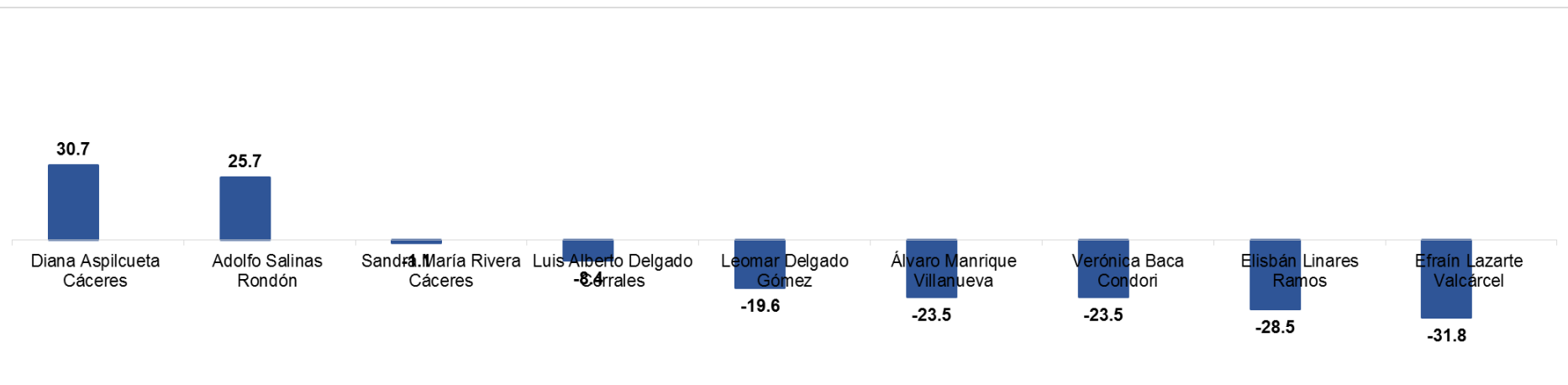
### 4. ¿Con que afirmación está más de acuerdo respecto a su voto para alcalde distrital de Islay / Matarani? (Respuesta asistida)

|  | TOTA  | SEXO  |       | EDAD  |       |       | NSE     |       |       | ÁMBITO |     |
|--|-------|-------|-------|-------|-------|-------|---------|-------|-------|--------|-----|
|  | L     | Masc  | Fem   | 18-29 | 30-44 | 45- + | Alt/Med | Baj/M | Baj   | Urb    | Rur |
| Ya sé por quién votar y no cambiaré de opinión                 | 33.3  | 30.9  | 35.4  | 32.7  | 33.3  | 33.8  | 35.4    | 31.7  | 33.3  | 0.0    |     |
| Ya sé por quién votar, pero podría cambiar de opinión          | 25.0  | 28.4  | 22.2  | 32.7  | 26.3  | 17.6  | 25.3    | 24.8  | 25.0  | 0.0    |     |
| Aún no sé por quién votar                                      | 35.0  | 37.0  | 33.3  | 30.9  | 31.6  | 41.2  | 32.9    | 36.6  | 35.0  | 0.0    |     |
| No contesta  | 6.7   | 3.7   | 9.1   | 3.6   | 8.8   | 7.4   | 6.3     | 6.9   | 6.7   | 0.0    |     |
| Base: Encuestados que votan en el distrito de Islay / Matarani | 100.0 | 100.0 | 100.0 | 100.0 | 100.0 | 100.0 | 100.0   | 100.0 | 100.0 | 0.0    |     |

**INFORME DE ESTUDIO CUANTITATIVO MEDIANTE ENCUESTA**  
**ANÁLISIS PREELECTORAL DE LA PROVINCIA**  
**DE ISLAY**

**Informe 5:**  
**ANÁLISIS PREELECTORAL DEL **DISTRITO DE MEJÍA****

## 21. COMPARATIVO DE EVALUACIÓN DE CANDIDATOS: ÍNDICE DE CONOCIMIENTO

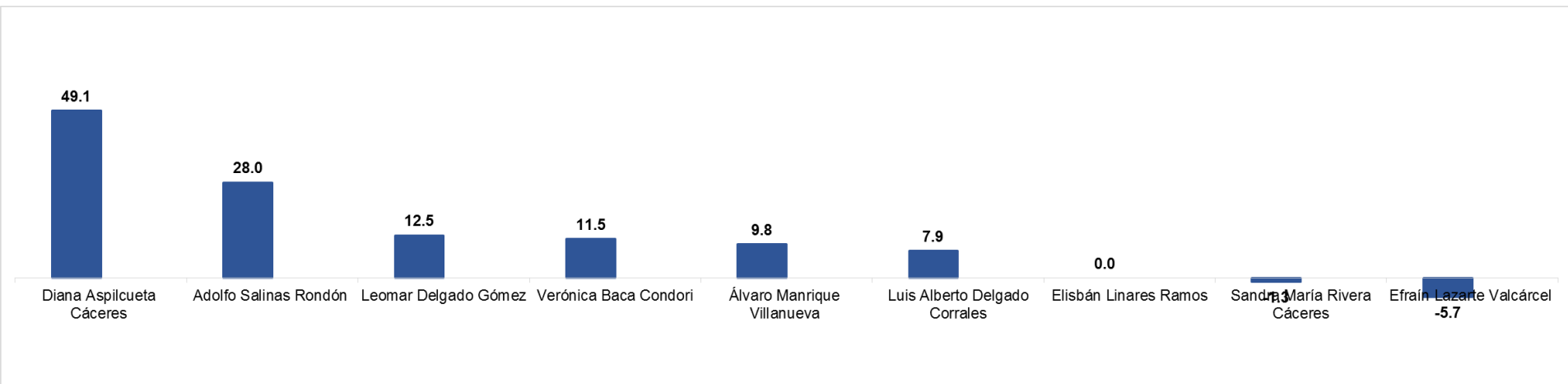


### COMPARATIVO: EVALUACIÓN DE CANDIDATOS - ÍNDICE DE CONOCIMIENTO

|                               | SI CONOCE | NO CONOCE | NS / NC | TOTAL | ÍNDICE |
|-------------------------------|-----------|-----------|---------|-------|--------|
| Diana Aspilcueta Cáceres      | 62.6      | 31.8      | 5.6     | 100.0 | 30.7   |
| Adolfo Salinas Rondón         | 59.8      | 34.1      | 6.1     | 100.0 | 25.7   |
| Sandra María Rivera Cáceres   | 44.7      | 45.8      | 9.5     | 100.0 | -1.1   |
| Luis Alberto Delgado Corrales | 42.5      | 50.8      | 6.7     | 100.0 | -8.4   |
| Leomar Delgado Gómez          | 35.8      | 55.3      | 8.9     | 100.0 | -19.6  |
| Álvaro Manrique Villanueva    | 34.1      | 57.5      | 8.4     | 100.0 | -23.5  |
| Verónica Baca Condori         | 34.1      | 57.5      | 8.4     | 100.0 | -23.5  |
| Elisbán Linares Ramos         | 31.3      | 59.8      | 8.9     | 100.0 | -28.5  |
| Efraín Lazarte Valcárcel      | 29.6      | 61.5      | 8.9     | 100.0 | -31.8  |

Índice de conocimiento: Si conoce - No conoce

## 22. COMPARATIVO DE EVALUACIÓN DE CANDIDATOS: ÍNDICE DE VALORACIÓN



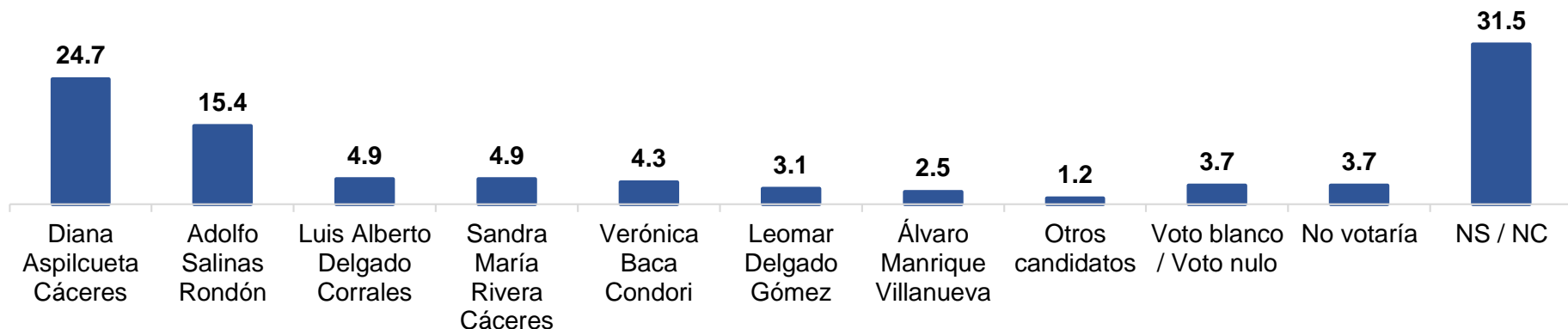
### COMPARATIVO: EVALUACIÓN DE CANDIDATOS – ÍNDICE DE VALORACIÓN

|                               | POSITIVA | NEGATIVA | NEUTRA | NS / NC | TOTAL | ÍNDICE |
|-------------------------------|----------|----------|--------|---------|-------|--------|
| Diana Aspilcueta Cáceres      | 55.4     | 6.3      | 29.5   | 8.9     | 100.0 | 49.1   |
| Adolfo Salinas Rondón         | 36.4     | 8.4      | 42.1   | 13.1    | 100.0 | 28.0   |
| Leomar Delgado Gómez          | 23.4     | 10.9     | 53.1   | 12.5    | 100.0 | 12.5   |
| Verónica Baca Condori         | 32.8     | 21.3     | 34.4   | 11.5    | 100.0 | 11.5   |
| Álvaro Manrique Villanueva    | 21.3     | 11.5     | 52.5   | 14.8    | 100.0 | 9.8    |
| Luis Alberto Delgado Corrales | 19.7     | 11.8     | 56.6   | 11.8    | 100.0 | 7.9    |
| Elisbán Linares Ramos         | 14.3     | 14.3     | 62.5   | 8.9     | 100.0 | 0.0    |
| Sandra María Rivera Cáceres   | 17.5     | 18.8     | 51.3   | 12.5    | 100.0 | -1.3   |
| Efraín Lazarte Valcárcel      | 9.4      | 15.1     | 60.4   | 15.1    | 100.0 | -5.7   |

Índice de valoración: Positiva - Negativa

## 23. INTENCIÓN DE VOTO PARA ALCALDE DISTRITAL DE MEJÍA

(Respuesta asistida)



### 2. Si mañana fuera la elección de alcalde distrital de Mejía, ¿por qué candidato votaría? (Respuesta asistida)

|  | TOTA  | SEXO  |       | EDAD  |       |       | NSE     |       |       | ÁMBITO |     |
|--|-------|-------|-------|-------|-------|-------|---------|-------|-------|--------|-----|
|  | L     | Masc  | Fem   | 18-29 | 30-44 | 45- + | Alt/Med | Baj/M | Baj   | Urb    | Rur |
| Diana Aspilcueta Cáceres (Acción Popular)                  | 24.7  | 23.4  | 25.9  | 19.5  | 22.2  | 29.9  | 28.0    | 20.3  | 25.2  | 23.6   |     |
| Adolfo Salinas Rondón (Arequipa Unidos por el Gran Cambio) | 15.4  | 15.6  | 15.3  | 22.0  | 20.4  | 7.5   | 20.4    | 8.7   | 22.4  | 1.8    |     |
| Luis Alberto Delgado Corrales (Arequipa Renace)            | 4.9   | 6.5   | 3.5   | 2.4   | 7.4   | 4.5   | 2.2     | 8.7   | 2.8   | 9.1    |     |
| Sandra María Rivera Cáceres (Fuerza Arequipeña)            | 4.9   | 5.2   | 4.7   | 7.3   | 1.9   | 6.0   | 2.2     | 8.7   | 3.7   | 7.3    |     |
| Verónica Baca Condori (Arequipa Transformación)            | 4.3   | 3.9   | 4.7   | 0.0   | 7.4   | 4.5   | 5.4     | 2.9   | 2.8   | 7.3    |     |
| Leomar Delgado Gómez (Partido Aprista Peruano)             | 3.1   | 3.9   | 2.4   | 2.4   | 3.7   | 3.0   | 4.3     | 1.4   | 2.8   | 3.6    |     |
| Álvaro Manrique Villanueva (Alianza para el Progreso)      | 2.5   | 3.9   | 1.2   | 2.4   | 3.7   | 1.5   | 4.3     | 0.0   | 3.7   | 0.0    |     |
| Otros candidatos   | 1.2   | 2.6   | 0.0   | 2.4   | 0.0   | 1.5   | 2.2     | 0.0   | 1.9   | 0.0    |     |
| Voto blanco / Voto nulo                                    | 3.7   | 5.2   | 2.4   | 4.9   | 0.0   | 6.0   | 2.2     | 5.8   | 2.8   | 5.5    |     |
| No votaría   | 3.7   | 6.5   | 1.2   | 4.9   | 3.7   | 3.0   | 3.2     | 4.3   | 3.7   | 3.6    |     |
| NS / NC  | 31.5  | 23.4  | 38.8  | 31.7  | 29.6  | 32.8  | 25.8    | 39.1  | 28.0  | 38.2   |     |
| Base: Encuestados que votan en el distrito de Mejía        | 100.0 | 100.0 | 100.0 | 100.0 | 100.0 | 100.0 | 100.0   | 100.0 | 100.0 | 100.0  |     |

## 24. VOTO NEGATIVO O RECHAZO PARA ALCALDE DISTRITAL DE MEJÍA

(Respuesta asistida)

61.7

9.3

3.1

2.5

2.5

2.5

2.5

1.9

1.9

1.2

4.9

6.2



|                       |                      |                       |                            |                          |                             |                          |                       |                               |                         |            |         |
|-----------------------|----------------------|-----------------------|----------------------------|--------------------------|-----------------------------|--------------------------|-----------------------|-------------------------------|-------------------------|------------|---------|
| Verónica Baca Condori | Leomar Delgado Gómez | Adolfo Salinas Rondón | Álvaro Manrique Villanueva | Diana Aspilcueta Cáceres | Sandra María Rivera Cáceres | Efraín Lazarte Valcárcel | Elisbán Linares Ramos | Luis Alberto Delgado Corrales | Voto blanco / Voto nulo | No votaría | NS / NC |
|-----------------------|----------------------|-----------------------|----------------------------|--------------------------|-----------------------------|--------------------------|-----------------------|-------------------------------|-------------------------|------------|---------|

### 3. ¿Y por qué candidato nunca votaría para alcalde distrital de Mejía? (Respuesta asistida)

|  | TOTAL | SEXO  |       | EDAD  |       |       | NSE     |           | ÁMBITO |       |
|--|-------|-------|-------|-------|-------|-------|---------|-----------|--------|-------|
|  |       | Masc  | Fem   | 18-29 | 30-44 | 45- + | Alt/Med | Baj/M Baj | Urb    | Rur   |
| Verónica Baca Condori (Arequipa Transformación)            | 9.3   | 7.8   | 10.6  | 2.4   | 11.1  | 11.9  | 4.3     | 15.9      | 8.4    | 10.9  |
| Leomar Delgado Gómez (Partido Aprista Peruano)             | 3.1   | 3.9   | 2.4   | 4.9   | 0.0   | 4.5   | 4.3     | 1.4       | 3.7    | 1.8   |
| Adolfo Salinas Rondón (Arequipa Unidos por el Gran Cambio) | 2.5   | 2.6   | 2.4   | 2.4   | 1.9   | 3.0   | 1.1     | 4.3       | 1.9    | 3.6   |
| Álvaro Manrique Villanueva (Alianza para el Progreso)      | 2.5   | 2.6   | 2.4   | 0.0   | 1.9   | 4.5   | 3.2     | 1.4       | 1.9    | 3.6   |
| Diana Aspilcueta Cáceres (Acción Popular)                  | 2.5   | 2.6   | 2.4   | 0.0   | 5.6   | 1.5   | 0.0     | 5.8       | 0.9    | 5.5   |
| Sandra María Rivera Cáceres (Fuerza Arequipeña)            | 2.5   | 2.6   | 2.4   | 2.4   | 5.6   | 0.0   | 4.3     | 0.0       | 3.7    | 0.0   |
| Efraín Lazarte Valcárcel (Somos Perú)                      | 1.9   | 1.3   | 2.4   | 2.4   | 3.7   | 0.0   | 3.2     | 0.0       | 2.8    | 0.0   |
| Elisbán Linares Ramos (Perú Libertario)                    | 1.9   | 1.3   | 2.4   | 4.9   | 0.0   | 1.5   | 2.2     | 1.4       | 2.8    | 0.0   |
| Luis Alberto Delgado Corrales (Arequipa Renace)            | 1.2   | 0.0   | 2.4   | 0.0   | 1.9   | 1.5   | 2.2     | 0.0       | 1.9    | 0.0   |
| Voto blanco / Voto nulo                                    | 4.9   | 6.5   | 3.5   | 4.9   | 1.9   | 7.5   | 4.3     | 5.8       | 5.6    | 3.6   |
| No votaría   | 6.2   | 10.4  | 2.4   | 12.2  | 5.6   | 3.0   | 7.5     | 4.3       | 4.7    | 9.1   |
| NS / NC  | 61.7  | 58.4  | 64.7  | 63.4  | 61.1  | 61.2  | 63.4    | 59.4      | 61.7   | 61.8  |
| Base: Encuestados que votan en el distrito de Mejía        | 100.0 | 100.0 | 100.0 | 100.0 | 100.0 | 100.0 | 100.0   | 100.0     | 100.0  | 100.0 |

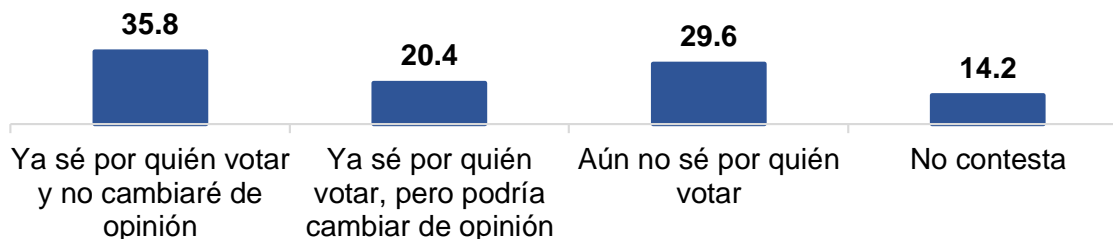
## 25. NIVEL DE DECISIÓN DE VOTO PARA ALCALDE DISTRITAL DE MEJÍA

(Respuesta asistida)

36% de encuestados ha decidido su voto para alcalde de Islay y no cambiará de opinión.

64% ha decidido pero puede cambiar de opinión, no ha decidido o no contesta.

Esta forma de preguntar permite concluir que a dos meses y diez días de las elecciones municipales en la provincia de Islay, los indecisos llegan al 64% de los votantes.



### 4. ¿Con que afirmación está más de acuerdo respecto a su voto para alcalde distrital de Mejía? (Respuesta asistida)

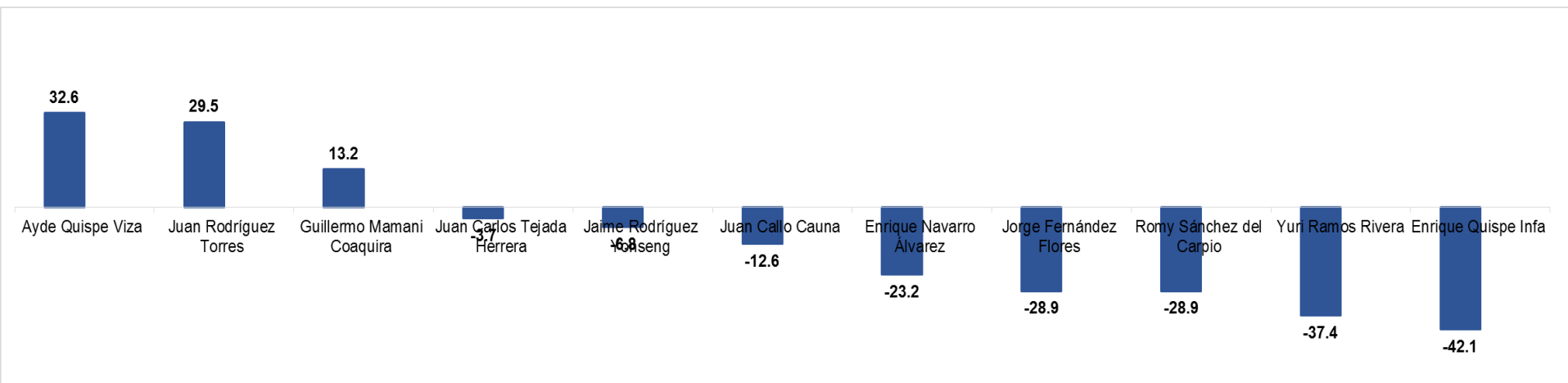
|   | TOTA         | SEXO         |              | EDAD         |              |              | NSE          |              |              | ÁMBITO       |     |
|---|--------------|--------------|--------------|--------------|--------------|--------------|--------------|--------------|--------------|--------------|-----|
|   | L            | Masc         | Fem          | 18-29        | 30-44        | 45- +        | Alt/Med      | Baj/M        | Baj          | Urb          | Rur |
| Ya sé por quién votar y no cambiaré de opinión        | <b>35.8</b>  | 36.4         | 35.3         | 24.4         | 40.7         | 38.8         | 36.6         | 34.8         | 36.4         | 34.5         |     |
| Ya sé por quién votar, pero podría cambiar de opinión | <b>20.4</b>  | 22.1         | 18.8         | 29.3         | 20.4         | 14.9         | 28.0         | 10.1         | 27.1         | 7.3          |     |
| Aún no sé por quién votar                             | <b>29.6</b>  | 22.1         | 36.5         | 34.1         | 25.9         | 29.9         | 26.9         | 33.3         | 29.0         | 30.9         |     |
| No contesta   | <b>14.2</b>  | 19.5         | 9.4          | 12.2         | 13.0         | 16.4         | 8.6          | 21.7         | 7.5          | 27.3         |     |
| Base: Encuestados que votan en el distrito de Mejía   | <b>100.0</b> | <b>100.0</b> | <b>100.0</b> | <b>100.0</b> | <b>100.0</b> | <b>100.0</b> | <b>100.0</b> | <b>100.0</b> | <b>100.0</b> | <b>100.0</b> |     |

**INFORME DE ESTUDIO CUANTITATIVO MEDIANTE ENCUESTA**  
**ANÁLISIS PREELECTORAL DE LA PROVINCIA**  
**DE ISLAY**

**Informe 6:**  
**ANÁLISIS PREELECTORAL DEL **DISTRITO DE PUJTA D BOMBÓN****



## 26. COMPARATIVO DE EVALUACIÓN DE CANDIDATOS: ÍNDICE DE CONOCIMIENTO

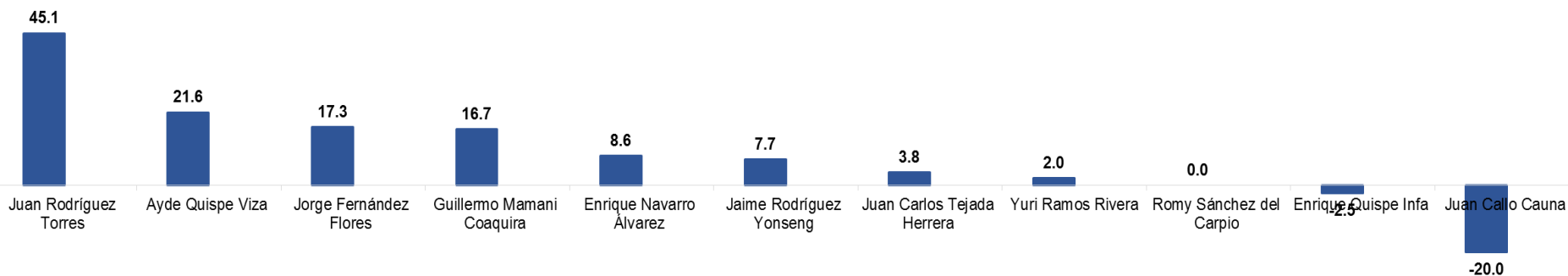


### COMPARATIVO: EVALUACIÓN DE CANDIDATOS - ÍNDICE DE CONOCIMIENTO

|                            | SI CONOCE | NO CONOCE | NS / NC | TOTAL | ÍNDICE |
|----------------------------|-----------|-----------|---------|-------|--------|
| Ayde Quispe Viza           | 58.4      | 25.8      | 15.8    | 100.0 | 32.6   |
| Juan Rodríguez Torres      | 59.5      | 30.0      | 10.5    | 100.0 | 29.5   |
| Guillermo Mamani Coaquira  | 50.5      | 37.4      | 12.1    | 100.0 | 13.2   |
| Juan Carlos Tejada Herrera | 41.6      | 45.3      | 13.2    | 100.0 | -3.7   |
| Jaime Rodríguez Yonseng    | 41.1      | 47.9      | 11.1    | 100.0 | -6.8   |
| Juan Callo Cauna           | 36.8      | 49.5      | 13.7    | 100.0 | -12.6  |
| Enrique Navarro Álvarez    | 30.5      | 53.7      | 15.8    | 100.0 | -23.2  |
| Jorge Fernández Flores     | 27.4      | 56.3      | 16.3    | 100.0 | -28.9  |
| Romy Sánchez del Carpio    | 27.9      | 56.8      | 15.3    | 100.0 | -28.9  |
| Yuri Ramos Rivera          | 25.8      | 63.2      | 11.1    | 100.0 | -37.4  |
| Enrique Quispe Infa        | 21.1      | 63.2      | 15.8    | 100.0 | -42.1  |

Índice de conocimiento: Si conoce - No conoce

## 27. COMPARATIVO DE EVALUACIÓN DE CANDIDATOS: ÍNDICE DE VALORACIÓN




### COMPARATIVO: EVALUACIÓN DE CANDIDATOS – ÍNDICE DE VALORACIÓN

|                            | POSITIVA | NEGATIVA | NEUTRA | NS / NC | TOTAL | ÍNDICE |
|----------------------------|----------|----------|--------|---------|-------|--------|
| Juan Rodríguez Torres      | 57.5     | 12.4     | 29.2   | 0.9     | 100.0 | 45.1   |
| Ayde Quispe Viza           | 39.6     | 18.0     | 37.8   | 4.5     | 100.0 | 21.6   |
| Jorge Fernández Flores     | 34.6     | 17.3     | 46.2   | 1.9     | 100.0 | 17.3   |
| Guillermo Mamani Coaquira  | 39.6     | 22.9     | 34.4   | 3.1     | 100.0 | 16.7   |
| Enrique Navarro Álvarez    | 29.3     | 20.7     | 46.6   | 3.4     | 100.0 | 8.6    |
| Jaime Rodríguez Yonseng    | 32.1     | 24.4     | 41.0   | 2.6     | 100.0 | 7.7    |
| Juan Carlos Tejada Herrera | 30.4     | 26.6     | 39.2   | 3.8     | 100.0 | 3.8    |
| Yuri Ramos Rivera          | 24.5     | 22.4     | 51.0   | 2.0     | 100.0 | 2.0    |
| Romy Sánchez del Carpio    | 24.5     | 24.5     | 45.3   | 5.7     | 100.0 | 0.0    |
| Enrique Quispe Infa        | 20.0     | 22.5     | 52.5   | 5.0     | 100.0 | -2.5   |
| Juan Callo Cauna           | 18.6     | 38.6     | 40.0   | 2.9     | 100.0 | -20.0  |

Índice de valoración: Positiva - Negativa

## 28. INTENCIÓN DE VOTO PARA ALCALDE DISTRITAL DE PUNTA DE BOMBÓN

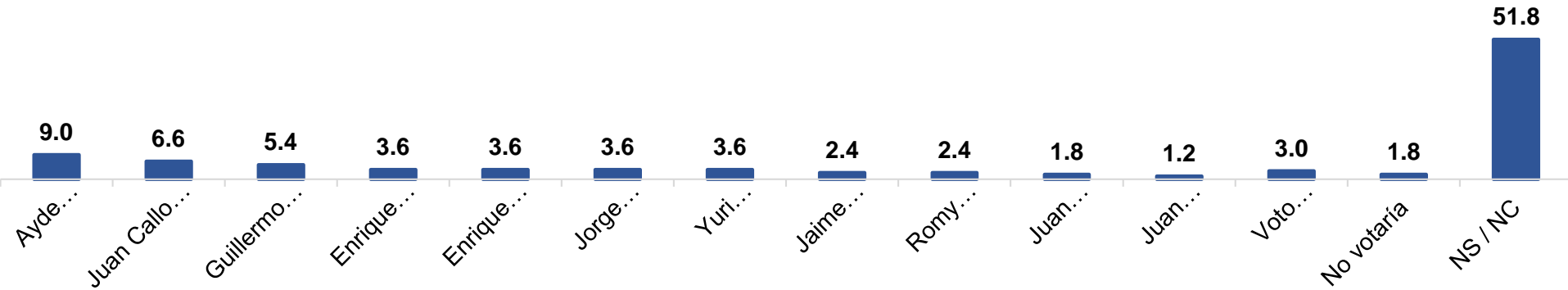
(Respuesta asistida)



### 2. Si mañana fuera la elección de alcalde distrital de Punta de Bombón, ¿por qué candidato votaría? (Respuesta asistida)

|  | TOTAL | SEXO  |       | EDAD  |       |       | NSE     |           | ÁMBITO |       |
|--|-------|-------|-------|-------|-------|-------|---------|-----------|--------|-------|
|  |       | Masc  | Fem   | 18-29 | 30-44 | 45- + | Alt/Med | Baj/M Baj | Urb    | Rur   |
| Juan Rodríguez Torres (Acción Popular)                         | 30.7  | 33.3  | 28.7  | 33.3  | 30.6  | 29.0  | 24.6    | 33.9      | 32.3   | 0.0   |
| Ayde Quispe Viza (Frente Amplio)                               | 10.8  | 11.1  | 10.6  | 4.2   | 22.4  | 7.2   | 15.8    | 8.3       | 10.8   | 12.5  |
| Jaime Rodríguez Yonseng (Juntos por el Desarrollo de Arequipa) | 7.2   | 11.1  | 4.3   | 0.0   | 6.1   | 13.0  | 8.8     | 6.4       | 7.6    | 0.0   |
| Juan Carlos Tejada Herrera (Arequipa Transformación)           | 5.4   | 8.3   | 3.2   | 8.3   | 6.1   | 2.9   | 3.5     | 6.4       | 5.7    | 0.0   |
| Guillermo Mamani Coaquira (Fuerza Arequipeña)                  | 3.6   | 1.4   | 5.3   | 0.0   | 0.0   | 8.7   | 1.8     | 4.6       | 3.8    | 0.0   |
| Enrique Navarro Álvarez (Arequipa Renace)                      | 3.0   | 4.2   | 2.1   | 0.0   | 4.1   | 4.3   | 3.5     | 2.8       | 3.2    | 0.0   |
| Romy Sánchez del Carpio (Somos Perú)                           | 1.8   | 0.0   | 3.2   | 2.1   | 2.0   | 1.4   | 1.8     | 1.8       | 1.9    | 0.0   |
| Yuri Ramos Rivera (Unidos por El Gran Cambio)                  | 1.8   | 0.0   | 3.2   | 2.1   | 2.0   | 1.4   | 0.0     | 2.8       | 1.9    | 0.0   |
| Jorge Fernández Flores (Alianza para el Progreso)              | 1.2   | 1.4   | 1.1   | 2.1   | 2.0   | 0.0   | 0.0     | 1.8       | 1.3    | 0.0   |
| Otros candidatos   | 0.6   | 0.0   | 1.1   | 0.0   | 2.0   | 0.0   | 0.0     | 0.9       | 0.6    | 0.0   |
| Voto blanco / Voto nulo  | 4.2   | 2.8   | 5.3   | 8.3   | 2.0   | 2.9   | 5.3     | 3.7       | 3.2    | 25.0  |
| No votaría   | 3.0   | 2.8   | 3.2   | 2.1   | 2.0   | 4.3   | 3.5     | 2.8       | 2.5    | 12.5  |
| NS / NC  | 26.5  | 23.6  | 28.7  | 37.5  | 18.4  | 24.6  | 31.6    | 23.9      | 25.3   | 50.0  |
| Base: Encuestados que votan en el distrito de Punta de Bombón  | 100.0 | 100.0 | 100.0 | 100.0 | 100.0 | 100.0 | 100.0   | 100.0     | 100.0  | 100.0 |

## 29. VOTO NEGATIVO O RECHAZO PARA ALCALDE DISTRITAL DE PUNTA DE BOMBÓN (Respuesta asistida)



### 3. ¿Y por qué candidato nunca votaría para alcalde distrital de Punta de Bombón? (Respuesta asistida)

|  | TOTAL | SEXO  |       | EDAD  |       |       | NSE     |           | ÁMBITO |       |
|--|-------|-------|-------|-------|-------|-------|---------|-----------|--------|-------|
|  |       | Masc  | Fem   | 18-29 | 30-44 | 45- + | Alt/Med | Baj/M Baj | Urb    | Rur   |
| Ayde Quispe Viza (Frente Amplio)                               | 9.0   | 12.5  | 6.4   | 10.4  | 4.1   | 11.6  | 15.8    | 5.5       | 9.5    | 0.0   |
| Juan Callo Cauna (Partido Aprista Peruano)                     | 6.6   | 4.2   | 8.5   | 4.2   | 8.2   | 7.2   | 3.5     | 8.3       | 7.0    | 0.0   |
| Guillermo Mamani Coaquira (Fuerza Arequipeña)                  | 5.4   | 4.2   | 6.4   | 8.3   | 4.1   | 4.3   | 1.8     | 7.3       | 5.7    | 0.0   |
| Enrique Navarro Álvarez (Arequipa Renace)                      | 3.6   | 2.8   | 4.3   | 4.2   | 4.1   | 2.9   | 3.5     | 3.7       | 3.8    | 0.0   |
| Enrique Quispe Infa (Arequipa Avancemos)                       | 3.6   | 4.2   | 3.2   | 0.0   | 6.1   | 4.3   | 1.8     | 4.6       | 3.8    | 0.0   |
| Jorge Fernández Flores (Alianza para el Progreso)              | 3.6   | 5.6   | 2.1   | 0.0   | 4.1   | 5.8   | 5.3     | 2.8       | 3.8    | 0.0   |
| Yuri Ramos Rivera (Unidos por El Gran Cambio)                  | 3.6   | 2.8   | 4.3   | 6.3   | 4.1   | 1.4   | 0.0     | 5.5       | 3.8    | 0.0   |
| Jaime Rodríguez Yonseng (Juntos por el Desarrollo de Arequipa) | 2.4   | 5.6   | 0.0   | 2.1   | 4.1   | 1.4   | 0.0     | 3.7       | 2.5    | 0.0   |
| Romy Sánchez del Carpio (Somos Perú)                           | 2.4   | 2.8   | 2.1   | 2.1   | 2.0   | 2.9   | 3.5     | 1.8       | 2.5    | 0.0   |
| Juan Rodríguez Torres (Acción Popular)                         | 1.8   | 1.4   | 2.1   | 2.1   | 2.0   | 1.4   | 3.5     | 0.9       | 1.9    | 0.0   |
| Juan Carlos Tejada Herrera (Arequipa Transformación)           | 1.2   | 1.4   | 1.1   | 2.1   | 0.0   | 1.4   | 0.0     | 1.8       | 1.3    | 0.0   |
| Voto blanco / Voto nulo  | 3.0   | 2.8   | 3.2   | 2.1   | 2.0   | 4.3   | 5.3     | 1.8       | 2.5    | 12.5  |
| No votaría   | 1.8   | 4.2   | 0.0   | 0.0   | 4.1   | 1.4   | 0.0     | 2.8       | 0.6    | 25.0  |
| NS / NC  | 51.8  | 45.8  | 56.4  | 56.3  | 51.0  | 49.3  | 56.1    | 49.5      | 51.3   | 62.5  |
| Base: Encuestados que votan en el distrito de Punta de Bombón  | 100.0 | 100.0 | 100.0 | 100.0 | 100.0 | 100.0 | 100.0   | 100.0     | 100.0  | 100.0 |

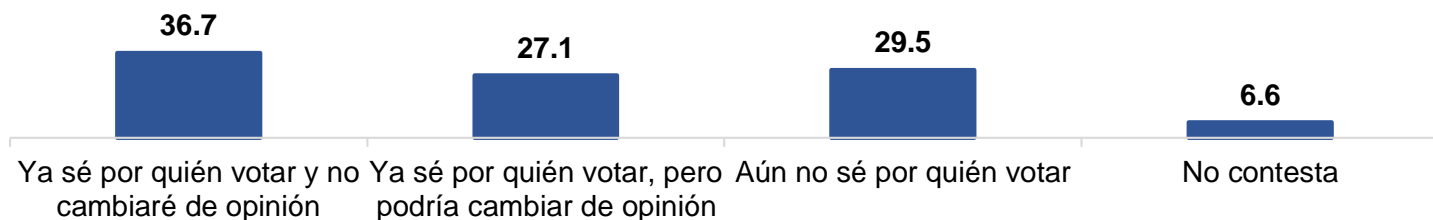
### 30. NIVEL DE DECISIÓN DE VOTO PARA ALCALDE DISTRITAL DE PUNTA DE BOMBÓN

(Respuesta asistida)

37% de encuestados ha decidido su voto para alcalde de Islay y no cambiará de opinión.

63 % ha decidido pero puede cambiar de opinión, no ha decidido o no contesta.

Esta forma de preguntar permite concluir que a dos meses y diez días de las elecciones municipales en la provincia de Islay, los indecisos llegan al 63% de los votantes.



#### 4. ¿Con que afirmación está más de acuerdo respecto a su voto para alcalde distrital de Punta de Bombón? (Respuesta asistida)

|   | TOTA  | SEXO  |       | EDAD  |       |       | NSE     |       |       | ÁMBITO |     |
|---|-------|-------|-------|-------|-------|-------|---------|-------|-------|--------|-----|
|   | L     | Masc  | Fem   | 18-29 | 30-44 | 45- + | Alt/Med | Baj/M | Baj   | Urb    | Rur |
| Ya sé por quién votar y no cambiaré de opinión                | 36.7  | 37.5  | 36.2  | 22.9  | 38.8  | 44.9  | 35.1    | 37.6  | 38.6  | 0.0    |     |
| Ya sé por quién votar, pero podría cambiar de opinión         | 27.1  | 26.4  | 27.7  | 33.3  | 38.8  | 14.5  | 28.1    | 26.6  | 28.5  | 0.0    |     |
| Aún no sé por quién votar                                     | 29.5  | 30.6  | 28.7  | 39.6  | 18.4  | 30.4  | 33.3    | 27.5  | 25.9  | 100.0  |     |
| No contesta   | 6.6   | 5.6   | 7.4   | 4.2   | 4.1   | 10.1  | 3.5     | 8.3   | 7.0   | 0.0    |     |
| Base: Encuestados que votan en el distrito de Punta de Bombón | 100.0 | 100.0 | 100.0 | 100.0 | 100.0 | 100.0 | 100.0   | 100.0 | 100.0 | 100.0  |     |

# FICHA TÉCNICA

## 1. NOMBRE DE LA ENCUESTADORA

Vox Populi Consultoría SAC

## 2. NÚMERO DE REGISTRO JNE

00324-REE/JNE

## 3. FINANCIACIÓN DEL ESTUDIO

Contacto News Agency SRL

## 4. OBJETIVO DEL ESTUDIO

Evaluar a los candidatos y medir la intención de voto para la elección de alcalde provincial de Islay y alcaldes de los distritos de Cocachacra, Deán Valdivia, Islay, Mejía, Mollendo y Punta de Bombón, entre ciudadanos con DNI hábiles para votar residentes y votantes en la provincia de Islay..

## 5. TAMAÑO DE LA POBLACIÓN

Hombres y mujeres con DNI hábiles para votar, pertenecientes a todos los niveles socioeconómicos, en los ámbitos urbano y rural de todos los distritos de la provincia de Islay en la región Arequipa. Composición de la población:

| Distrito               | Tamaño de la población |
|------------------------|------------------------|
| Mollendo               | 20 458                 |
| Cocachacra             | 7 595                  |
| Punta de Bombón        | 5 597                  |
| Deán Valdivia          | 5 346                  |
| Islay / Matarani       | 3 612                  |
| Mejía                  | 1 222                  |
| <b>Total provincia</b> | <b>43 830</b>          |

### Fuentes:

RENIEC. *Población identificada con DNI hábil para votar, Por sexo; según lugar de residencia, al 31 de diciembre del 2017.*

INEI. *Población por área urbana y rural, según departamento, provincia, distrito, censo 2007.*

| Sexo         | %           |
|--------------|-------------|
| Hombre       | 51.79       |
| Mujer        | 48.21       |
| <b>Total</b> | <b>100%</b> |

| Edad         | %           |
|--------------|-------------|
| 18-29        | 31.00       |
| 30-44        | 32.00       |
| 45 a más     | 37.00       |
| <b>Total</b> | <b>100%</b> |

| Ámbito       | %           |
|--------------|-------------|
| Urbano       | 91.44%      |
| Rural        | 8.56%       |
| <b>Total</b> | <b>100%</b> |

## 6. TAMAÑO DE LA MUESTRA

1 181 entrevistados de acuerdo con la siguiente distribución: :

| Distrito               | Tamaño de la muestra | Ámbito       |            |
|------------------------|----------------------|--------------|------------|
|                        |                      | Urb          | Rur        |
| Cocachacra             | 206                  | 166          | 40         |
| Deán Valdivia          | 202                  | 162          | 40         |
| Islay / Matarani       | 194                  | 194          | 0          |
| Mejía                  | 179                  | 110          | 69         |
| Mollendo               | 210                  | 200          | 10         |
| Punta de Bombón        | 190                  | 180          | 10         |
| <b>Total provincia</b> | <b>1 181</b>         | <b>1 012</b> | <b>169</b> |

| Sexo         | Casos        |
|--------------|--------------|
| Hombres      | 554          |
| Mujeres      | 627          |
| <b>Total</b> | <b>1 181</b> |

| Edad         | casos        |
|--------------|--------------|
| 18-29        | 331          |
| 30-44        | 380          |
| 45 a más     | 470          |
| <b>Total</b> | <b>1 181</b> |



## 7. MARGEN DE ERROR

|                              |      |
|------------------------------|------|
| Provincia de Islay           | 2.8% |
| Distrito de Mollendo         | 6.7% |
| Distrito de Cocachacra       | 6.7% |
| Distrito de Deán Valdivia    | 6.8% |
| Distrito de Islay / Matarani | 6.8% |
| Distrito de Mejía            | 6.8% |
| Distrito de Punta de Bombón  | 7.0% |

## 8. NIVEL DE CONFIANZA

Nivel de confianza con valores para  $p=q=0.5$ :

|                              |        |
|------------------------------|--------|
| Provincia de Islay           | 95.0%  |
| Distrito de Mollendo         | 95.0%  |
| Distrito de Cocachacra       | 95.0 % |
| Distrito de Deán Valdivia    | 95.0 % |
| Distrito de Islay / Matarani | 95.0 % |
| Distrito de Mejía            | 95.0 % |
| Distrito de Punta de Bombón  | 95.0 % |

## **9. NIVEL DE REPRESENTATIVIDAD DE LA MUESTRA**

Con la distribución de la muestra en los seis distritos de la provincia de Islay, se logró una representatividad del 100.00% de la población estudiada para los resultados provinciales.

Con la dispersión de la muestra en todas las zonas de cada distrito, se logró una representatividad del 100.00% de la población estudiada para los resultados distritales.

## **10. TIPO DE MUESTREO APLICADO**

Primera etapa: Selección de conglomerados por sorteo, en todos los distritos de la provincia de Islay.

Segunda etapa: Selección de vivienda inicial por sorteo.

Tercera etapa: Selección de personas por cuotas de sexo y edad.

## **11. PUNTOS DE MUESTREO**

Zonas urbanas y rurales de todos los distritos de la provincia de Islay: Cocachacra, Deán Valdivia, Islay, Mejía, Mollendo y Punta de Bombón

## **12. FECHA DE REALIZACIÓN DEL TRABAJO DE CAMPO**

El trabajo de campo se realizó los días miércoles 25 y jueves 26 de julio de 2018.

## **CLIENTES ATENDIDOS POR EXPERTOS**

### **VOX POPULI CONSULTORÍA**

<http://www.voxpopuli.pe>

[voxpopuli@voxpopuli.pe](mailto:voxpopuli@voxpopuli.pe)

Pasaje Isabelita 134

Urb. Los Granados. Surco

Teléfono 3452280