



INFORME DE ESTUDIO CUANTITATIVO

# PERÚ: BARÓMETRO DE FIN DE AÑO 2022

Perú, diciembre 2022

# FICHA TÉCNICA

## OBJETIVO GENERAL

Obtener información sobre la evaluación general del año 2022 y las expectativas para 2023, en personas mayores de 18 años, hombres y mujeres residentes en el Perú, con acceso a Internet.

## METODOLOGÍA

Se realizó un estudio cuantitativo mediante la técnica de la encuesta, que permite obtener información a través de la aplicación de un cuestionario a una muestra de la población estudiada o universo. El trabajo de campo se realizó por Internet, mediante el uso de la plataforma digital SurveyMonkey.

## POBLACIÓN

Población de 18 años a más con acceso a Internet, conformada por hombres y mujeres, residentes en el Perú.

## MUESTRA

Tamaño de la muestra: 362 personas.

Segmentación de la muestra: Por sexo, edad y regiones.



## TRABAJO DE CAMPO

Recolección de datos

Aplicación por Internet, mediante la plataforma SurveyMonkey.

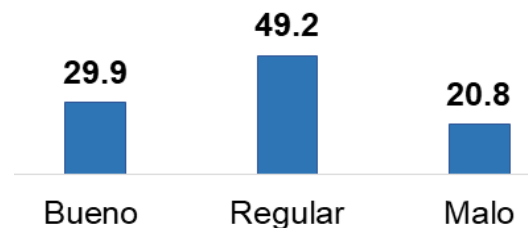
Fecha de campo

Del 21 al 23 de diciembre 2022.

# EVALUACIÓN 2022 Y EXPECTATIVAS 2023

# ENCUESTADO Y SU FAMILIA

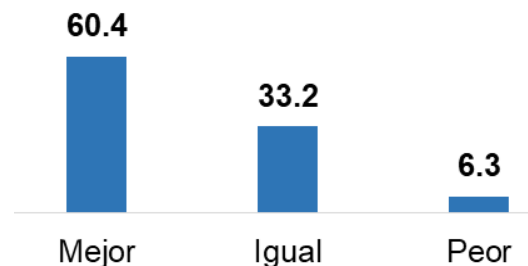
## EVALUACIÓN 2022



Para usted y su familia, 2022 fue un año

	TOTAL	SEXO		EDAD		LUGAR	
		Mas	Fem	18-44	45-+	Lima	Regiones
Bueno	29.9	28.4	32.5	43.8	26.0	29.5	31.3
Regular	49.2	46.6	53.7	49.3	49.2	48.9	50.7
Malo	20.8	25.0	13.8	6.8	24.8	21.6	17.9
Base: Total de encuestados	100.0	100.0	100.0	100.0	100.0	100.0	100.0

## EXPECTATIVAS 2023

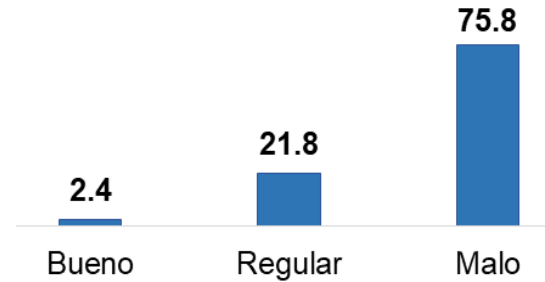


Comparado con 2022, para usted y su familia 2023 será un año

	TOTAL	SEXO		EDAD		LUGAR	
		Mas	Fem	18-44	45-+	Lima	Regiones
Mejor	60.4	59.1	62.6	69.9	57.8	59.1	65.7
Igual	33.2	33.7	32.5	26.0	35.3	34.1	29.9
Peor	6.3	7.2	4.9	4.1	7.0	6.8	4.5
Base: Total de encuestados	100.00	100.0	100.0	100.0	100.0	100.0	100.0

# PERÚ

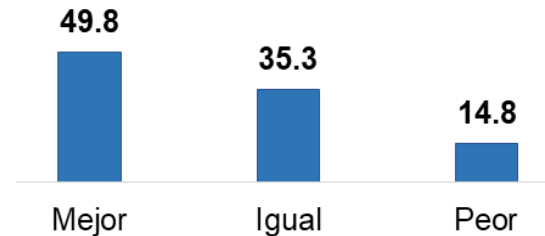
## EVALUACIÓN 2022



Para el Perú, 2022 fue un año

	TOTAL	SEXO		EDAD		LUGAR	
		Mas	Fem	18-44	45-+	Lima	Regiones
Bueno	2.4	1.9	5.1	0.0	3.1	3.0	0.0
Regular	21.8	19.7	25.3	31.5	19.0	21.6	22.4
Malo	75.8	78.4	69.6	68.5	77.9	75.4	77.6
Base: Total de encuestados	100.0	100.0	100.0	100.0	100.0	100.0	100.0

## EXPECTATIVAS 2023

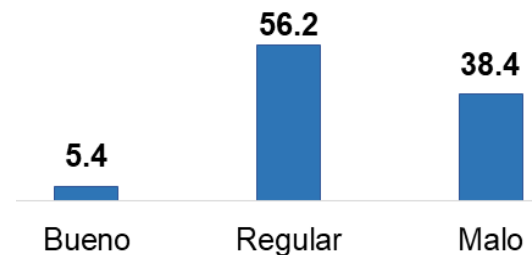


Comparado con 2022, para el Perú 2023 será un año

	TOTAL	SEXO		EDAD		LUGAR	
		Masc	Fem	18-44	45-+	Lima	Regiones
Mejor	49.8	51.9	48.1	50.7	49.6	50.8	46.3
Igual	35.3	32.7	36.7	32.9	36.0	33.3	43.3
Peor	14.8	15.4	15.2	16.4	14.3	15.9	10.4
Base: Total de encuestados	100.0	100.0	100.0	100.0	100.0	100.0	100.0

# MUNDO

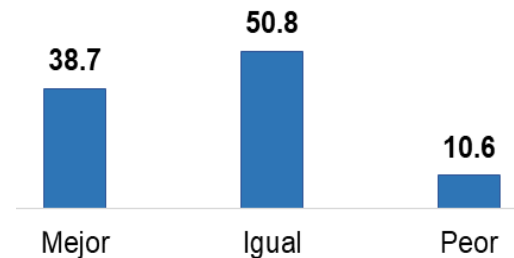
## EVALUACIÓN 2022



**Para el mundo 2022 fue un año**

	TOTAL	SEXO		EDAD		LUGAR	
		Masc	Fem	18-44	45-+	Lima	Regiones
Bueno	5.4	3.4	8.9	8.2	4.7	4.9	7.5
Regular	56.2	55.8	56.9	65.8	53.5	54.9	61.2
Malo	38.4	40.9	34.1	26.0	41.9	40.2	31.3
Base: Total de encuestados	100.0	100.0	100.0	100.0	100.0	100.0	100.0

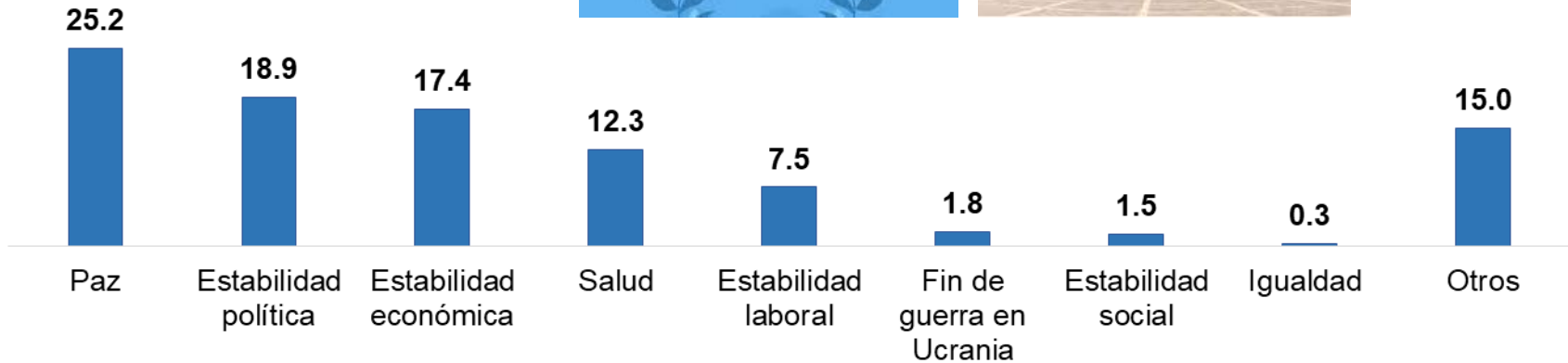
## EXPECTATIVAS 2023



**Comparado con 2022, para el mundo 2023 será un año**

	TOTAL	SEXO		EDAD		LUGAR	
		Masc	Fem	18-44	45-+	Lima	Regiones
Mejor	38.7	38.0	39.8	49.3	35.7	39.0	37.3
Igual	50.8	50.0	52.0	41.1	53.5	50.0	53.7
Peor	10.6	12.0	8.1	9.6	10.9	11.0	9.0
Base: Total de encuestados	100.0	100.0	100.0	100.0	100.0	100.0	100.0

## PRINCIPAL DESEO PARA 2023

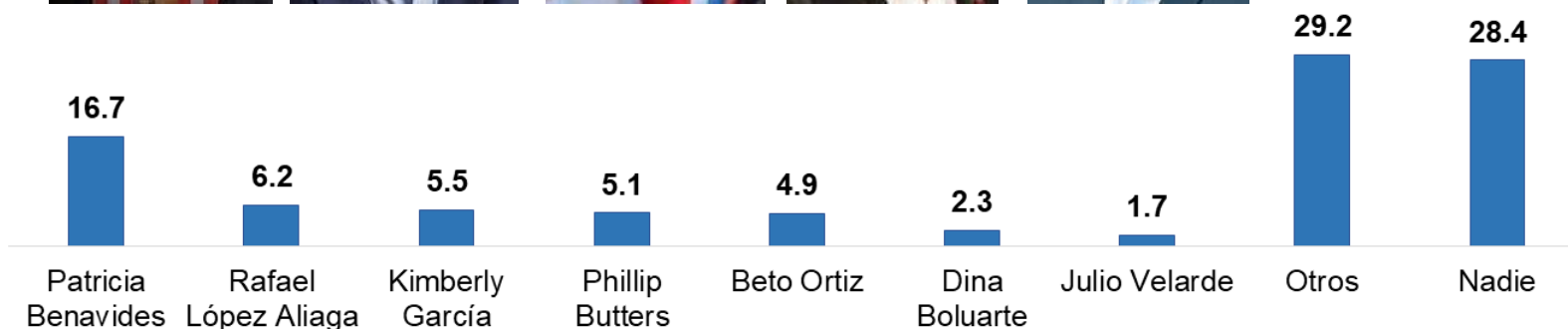



¿Cuál es su principal deseo para 2023?	TOTAL	SEXO		EDAD		LUGAR	
		Masc	Fem	18-44	45-+	Lima	Regiones
Paz	25.2	23.2	24.5	21.5	24.2	24.5	23.0
Estabilidad política	18.9	19.4	18.6	19.3	20.1	19.2	20.4
Estabilidad económica	17.4	16.8	15.8	16.3	15.6	17.1	17.0
Salud	12.3	13.2	14.2	16.3	15.4	12.0	12.2
Estabilidad laboral	7.5	7.3	7.8	8.8	9.2	8.1	8.0
Fin de guerra en Ucrania	1.8	2.3	3.0	3.4	3.2	2.3	2.4
Estabilidad social	1.5	1.9	2.0	2.4	1.8	1.4	1.7
Igualdad	0.3	1.2	1.5	1.6	1.1	0.7	0.8
Otros	15.0	14.7	12.6	10.4	9.4	14.7	14.5
Base: Total de encuestados	100.0	100.0	100.0	100.0	100.0	100.0	100.0

## PERSONAS MÁS DESTACADAS EN 2023



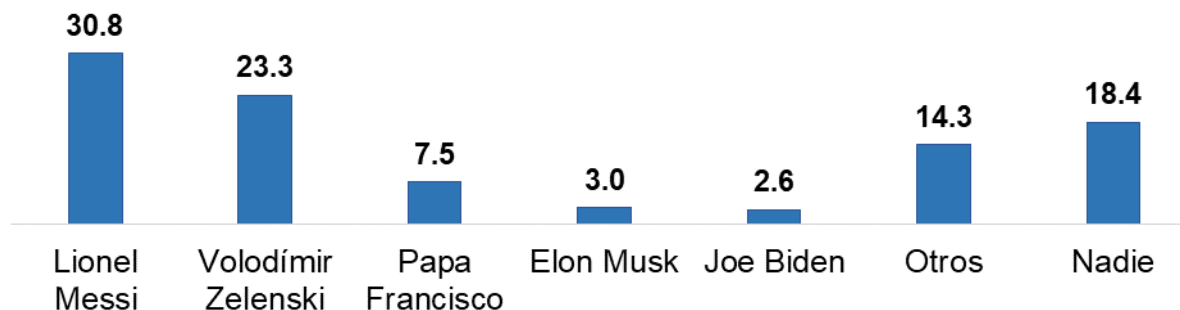
# PERSONA PÚBLICA QUE MÁS HA DESTACADO EN PERÚ EN 2022 (Respuesta espontánea)



## ¿Quién es la persona que más ha destacado en el Perú en el año 2022?

	TOTAL	SEXO		EDAD		LUGAR	
		Masc	Fem	18-44	45+	Lima	Regiones
Patricia Benavides	16.7	17.0	17.5	17.7	16.7	15.6	16.2
Rafael López Aliaga	6.2	6.5	7.3	7.4	6.4	5.9	6.1
Kimberly García	5.5	5.8	5.6	5.9	6.1	5.6	5.3
Phillip Butters	5.1	4.7	5.1	5.2	5.0	4.8	5.0
Beto Ortiz	4.9	4.8	5.1	5.4	5.2	5.0	4.8
Dina Boluarte	2.3	2.7	3.1	4.0	2.2	2.0	2.4
Julio Velarde	1.7	2.0	2.2	2.5	1.3	1.2	1.7
Otros	29.2	29.8	29.4	26.9	29.3	30.2	29.0
Nadie	28.4	26.7	24.7	25.2	27.8	29.8	29.4
Base: Total de encuestados	100	100.0	100.0	100.0	100.0	100.0	100.0

# PERSONA PÚBLICA QUE MÁS HA DESTACADO EN EL MUNDO EN 2022 (Respuesta espontánea)



¿Quién es la persona pública que más ha destacado en el mundo en 2022?							
	TOTAL	SEXO		EDAD		LUGAR	
		Masc	Fem	18-44	45+	Lima	Regiones
Lionel Messi	30.8	29.8	30.6	29.8	28.9	29.6	30.5
Volodimir Zelenski	23.3	24.0	23.0	21.8	25.0	23.7	22.9
Papa Francisco	7.5	8.0	7.7	7.3	7.7	7.8	7.6
Elon Musk	3.0	3.6	3.4	3.2	3.6	3.2	3.3
Joe Biden	2.6	2.4	2.9	3.1	2.8	2.4	2.9
Otros	14.3	12.8	13.9	14.9	14.8	15.3	15.5
Nadie	18.4	19.4	18.6	19.9	17.2	18.1	17.2
Base: Total de encuestados	100.0	100.0	100.0	100.0	100.0	100.0	100.0

## **CLIENTES ATENDIDOS POR EXPERTOS**

Jr. Alonso de la Molina 1415 Dpto. 201

Santiago de Surco

Teléfono 51 1 6923853

[voxpopuli@voxpopuli.pe](mailto:voxpopuli@voxpopuli.pe)

<http://www.voxpopuli.pe>